

129-24

DÉCIMO ESTUDIO DE PERCEPCIÓN DE JÓVENES

NOVIEMBRE 2024



EL TIEMPO



Ficha técnica



Objetivo: indagar por la percepción de lo que piensan, sienten y quieren, en el marco de la coyuntura actual del país.



Persona jurídica que realizó: Cifras y Conceptos S.A.



Persona jurídica que encomendó y fuente de financiación: Universidad del Rosario y Cifras & Conceptos.

Módulo participación política: En alianza con el Programa Jóvenes Resilientes de USAID y ACIDI/VOCA.



Ámbito geográfico de estudio: Está referido a las zonas urbanas de Bogotá, Medellín, Cali, Barranquilla, Cúcuta, Quibdó, Montería, San Andrés, Arauca, Pereira, Pasto y Bucaramanga.



Población objetivo: Hombres y mujeres entre 18 y 32 años de edad, residentes habituales en las zonas urbanas de las doce (12) ciudades que conforman el ámbito geográfico de estudio, de todos los niveles socioeconómicos.



Universo representado: se estima en 4 millones 280 mil de jóvenes



Procedimiento utilizado para la selección de las unidades: Las premisas para la selección de las unidades de observación corresponden a las de un diseño estadístico de muestreo probabilístico, por etapas, estratificado de marco de áreas. El marco de áreas corresponde al inventario cartográfico disponible, Fuente DANE con base en el último Censo Nacional de Población y las proyecciones de población a la fecha.



Tamaño de la muestra: 1894 encuestas. Medellín: 234, Barranquilla: 158, Bogotá: 460, Montería: 108, Quibdó: 90, Pasto: 102, Cúcuta: 123, Pereira: 109, Bucaramanga: 120, Cali: 216, Arauca: 90 y San Andrés: 84.



Técnica utilizada para la selección de la muestra: Encuesta presencial en hogares con aplicación de instrumento estructurado en dispositivo móvil de captura.



Método de ponderación/calibración: Los datos muestrales fueron calibrados a las estructuras poblacionales del universo de estudio utilizando las variables de zona geográfica, grupos etarios, sexo y nivel socioeconómico del hogar del entrevistado



Margen de error máximo observado: Para el agregado de los municipios 3,9%, con una confiabilidad del 95% para fenómenos observados en la población con una frecuencia mínima del 30%. Por ciudad:

Medellín	7,3%	Cúcuta	10,1%
Barranquilla	8,9%	Pereira	10,8%
Bogotá, D.C.	5,2%	Bucaramanga	10,2%
Montería	10,8%	Cali	7,6%
Quibdó	11,8%	Arauca	11,8%
Pasto	11,1%	San Andrés	12,2%

con una confiabilidad del 95% para fenómenos observados en la población con una frecuencia mínima del 50%.



Número de encuestadores y supervisores: 101 encuestadores, 16 supervisores y 1 coordinador.



Fecha de recolección: Del 31 de octubre al 22 de noviembre de 2024



Temas del formulario: Sociodemográficos, percepción frente al Gobierno Nacional e instituciones, participación política, paro camionero 2024, elecciones presidenciales en Venezuela 2024, percepción y emociones de los jóvenes, uso de dispositivos móviles y educación superior.



Personajes por los que se indagó: Gustavo Petro y Francia Márquez.



Gerente proyecto: Yennifer Pérez
Estadístico: Miguel Ángel León




Preguntas del cuestionario: Remitirse al formulario: [Link](#)

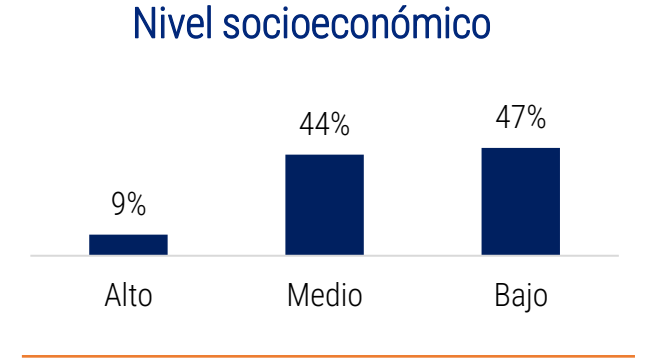
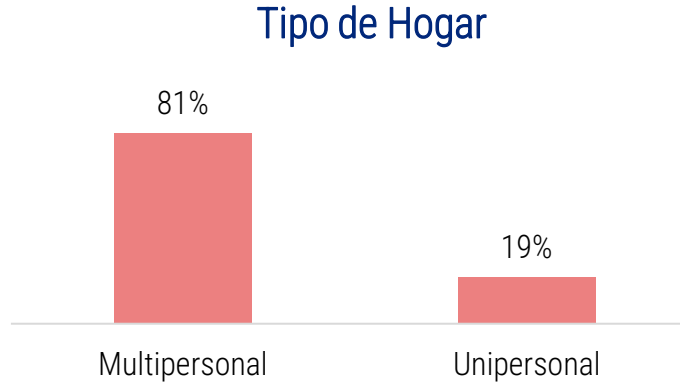
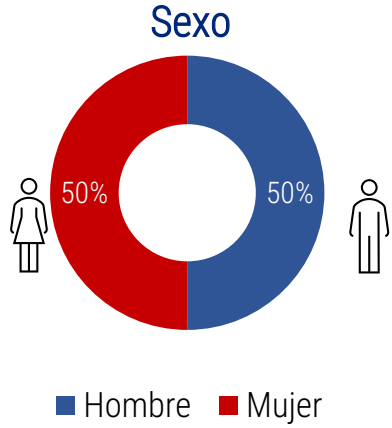
CONTENIDO

- 1 Sociodemográficos.
- 2 Percepción frente al gobierno nacional e instituciones.
- 3 Participación política.
- 4 Paro camionero 2024.
- 5 Elecciones presidenciales en Venezuela.
- 6 Qué piensan los jóvenes
- 7 Emociones
- 8 Uso de dispositivos móviles
- 9 Educación superior



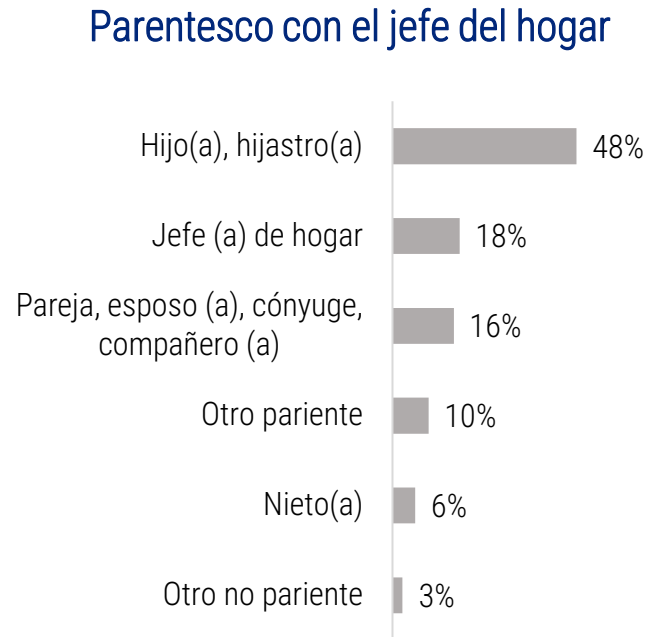
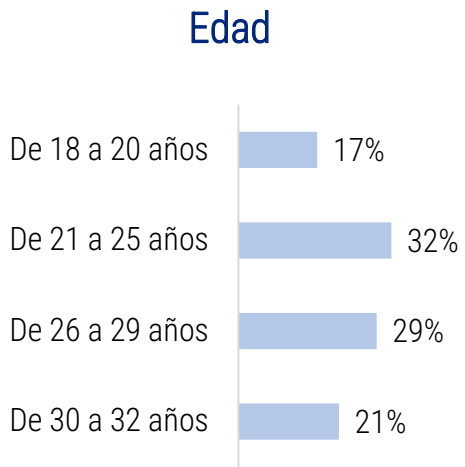
SOCIODEMOGRÁFICOS



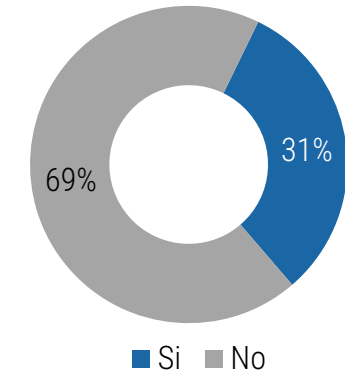


Autorreconocimiento étnico

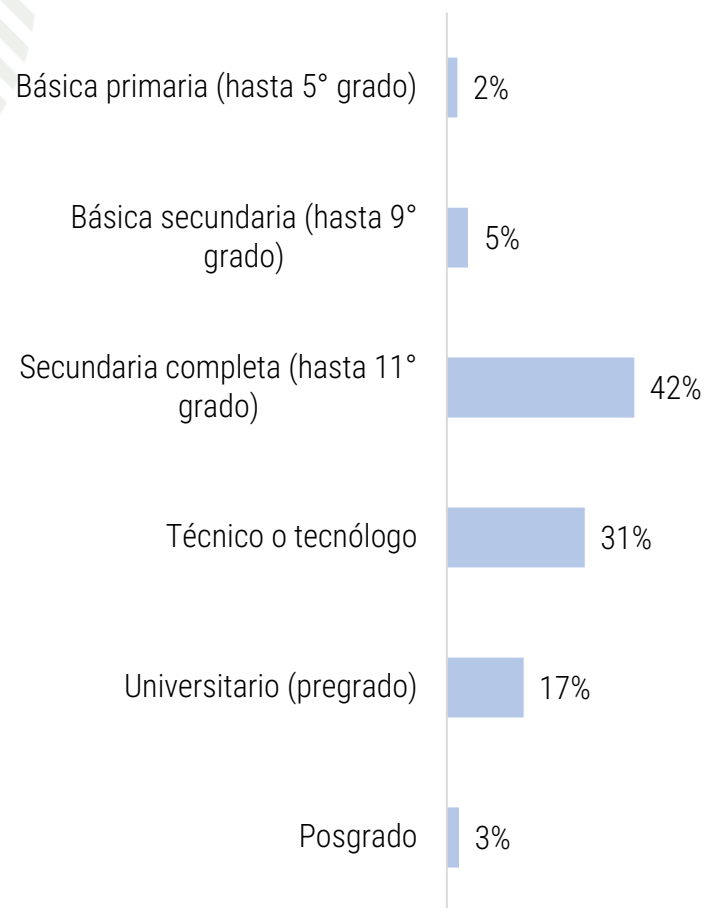
NARP	10%
Indígena	4%
Ninguno de los anteriores	85%



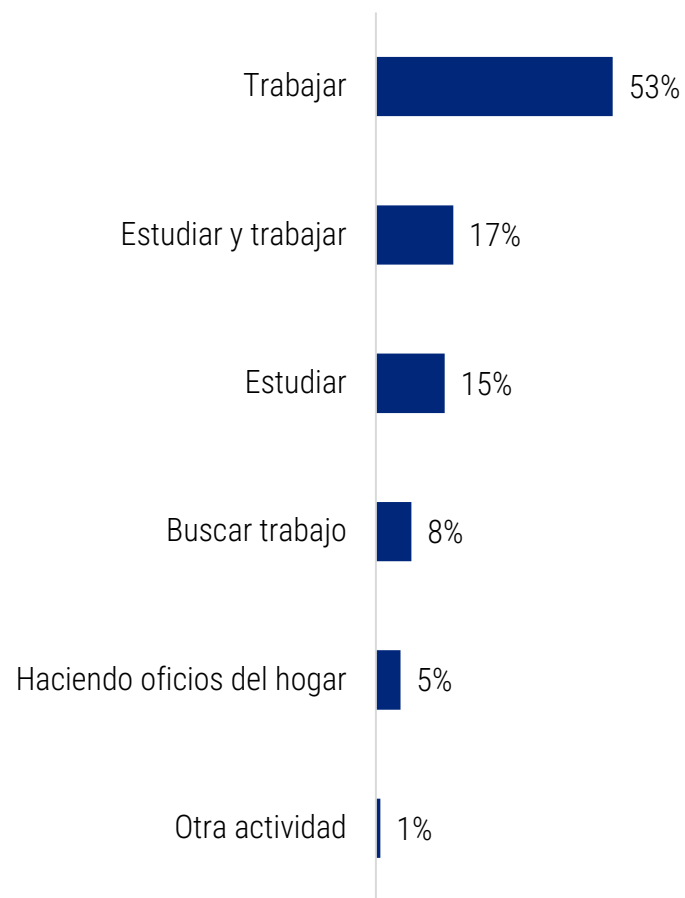
¿Usted tiene hijos menores de 18 años?



Nivel educativo alcanzado



Ocupación



Auto identidad de género

Con lo femenino	50%
Con lo masculino	49%
Prefiero no responder	1%

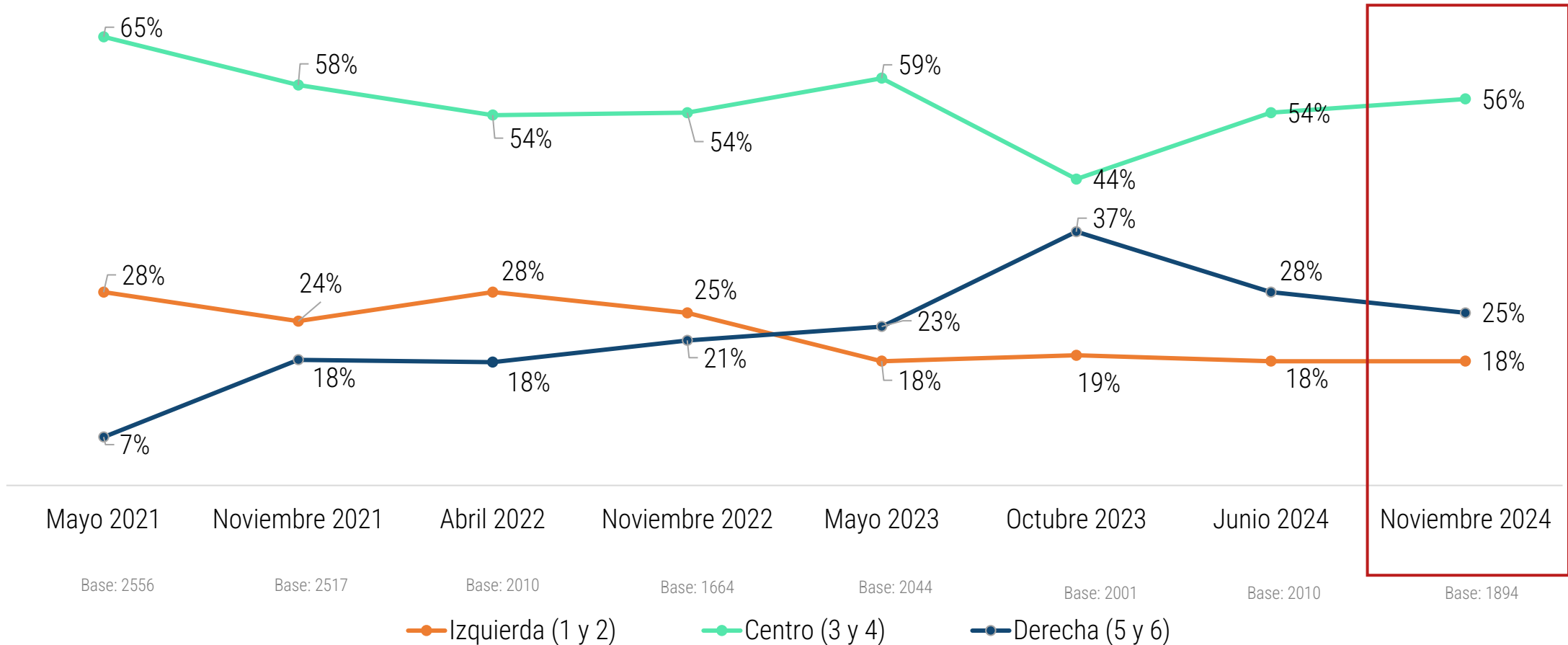
Orientación sexual

Heterosexual	92%
Bisexual	2%
Gay	2%
Lesbiana	1%
Prefiero no responder	1%
Ninguna de las anteriores	2%

Posición ideológica


Se mide en una escala de 1 a 6 donde 1 es una posición de izquierda y 6 es una posición de derecha

Historico estudio de jóvenes





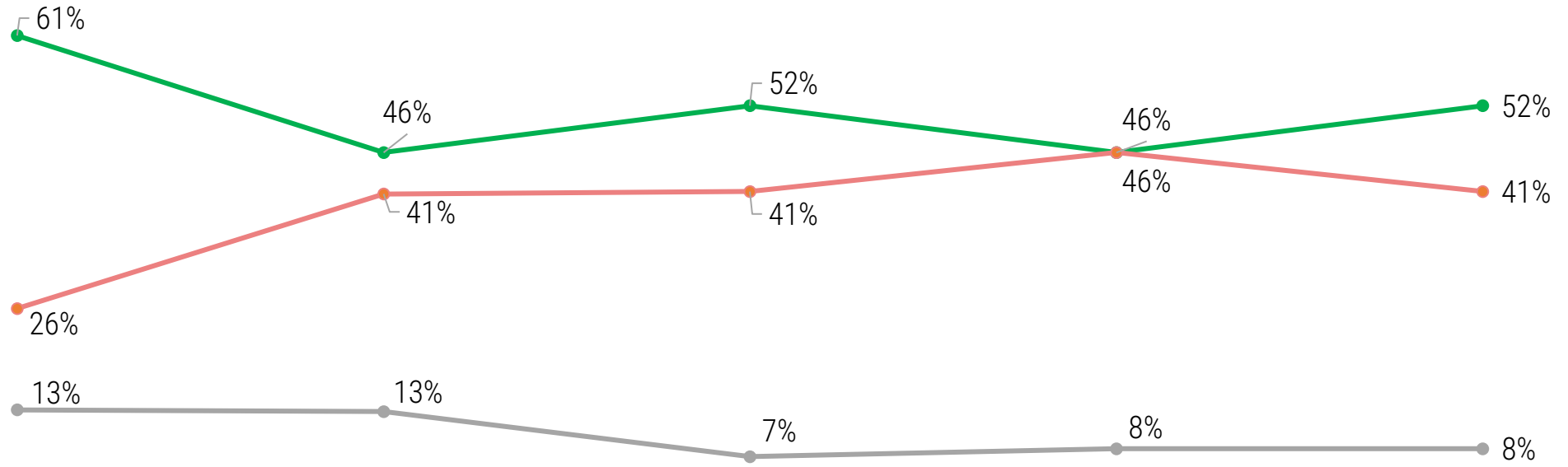
PERCEPCIÓN FRENTE AL GOBIERNO NACIONAL E INSTITUCIONES



Favorabilidad del Presidente Gustavo Petro



Histórico



Noviembre 2022

Base: 1664

Mayo 2023

Base: 2044

Octubre 2023

Base: 2001

Junio 2024

Base: 2010

Noviembre 2024

Base: 1894

● Favorable

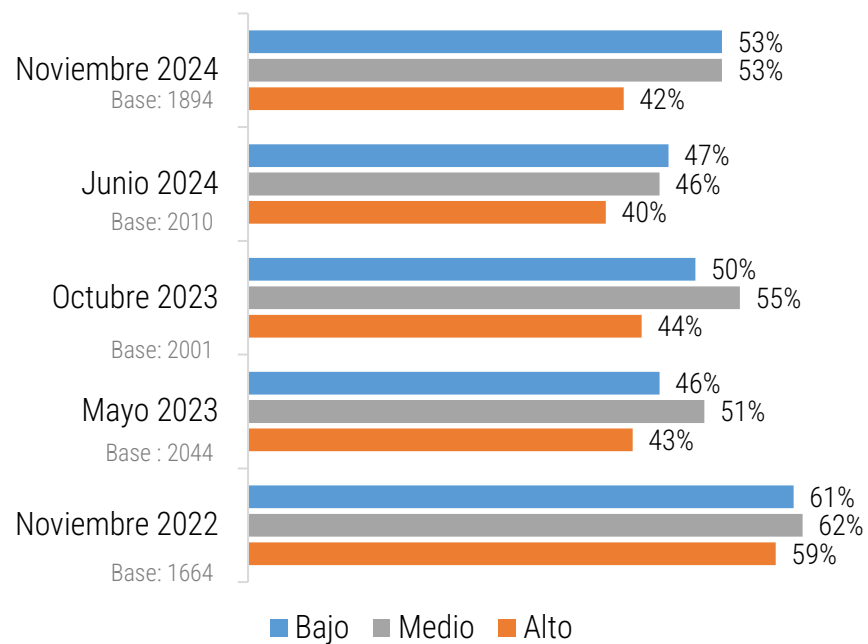
● Desfavorable

● NS/NR

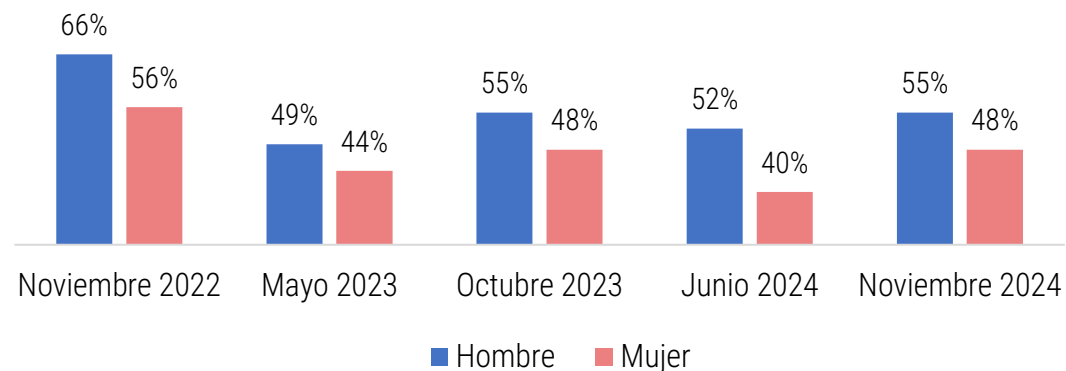
Favorabilidad del Presidente Gustavo Petro



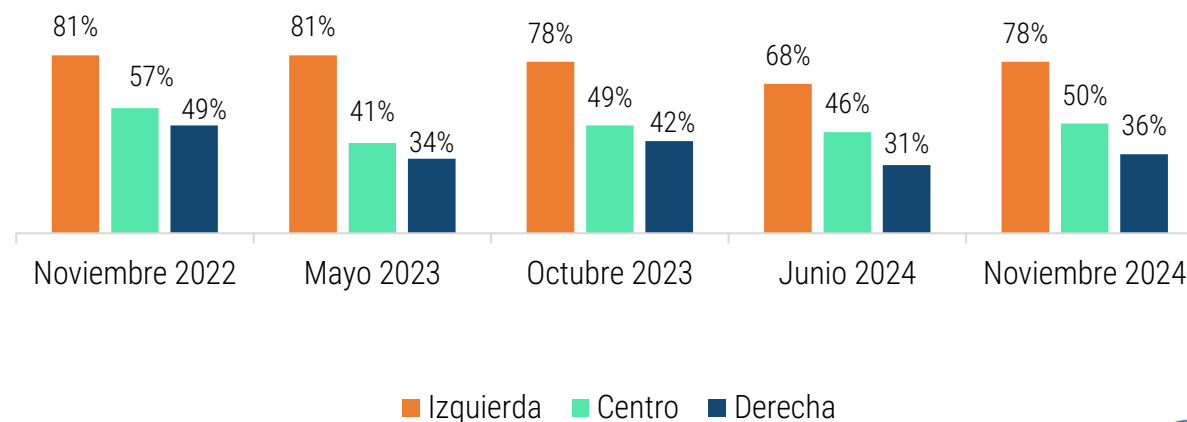
Resultado por NSE "Favorable"



Resultado por sexo "Favorable"



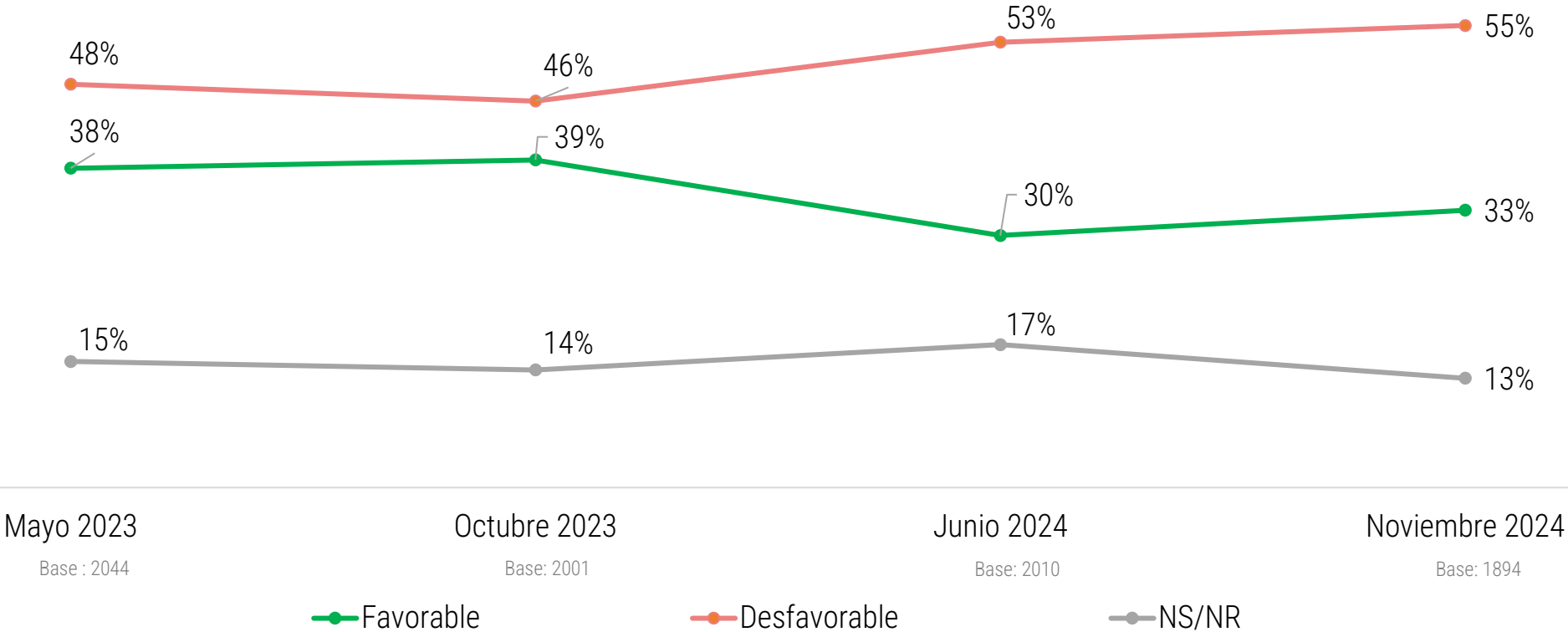
Resultado ideología "Favorable"



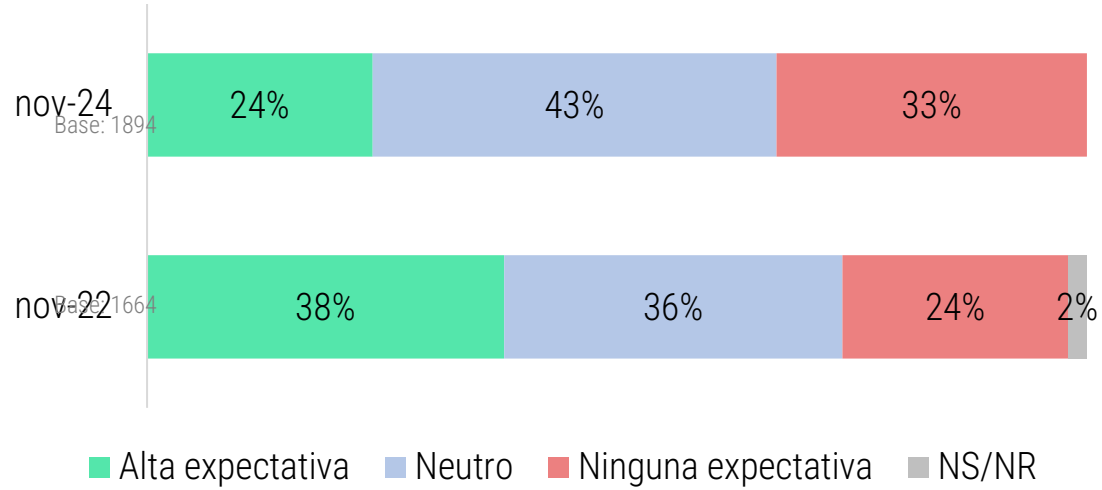
Favorabilidad vicepresidenta Francia Márquez



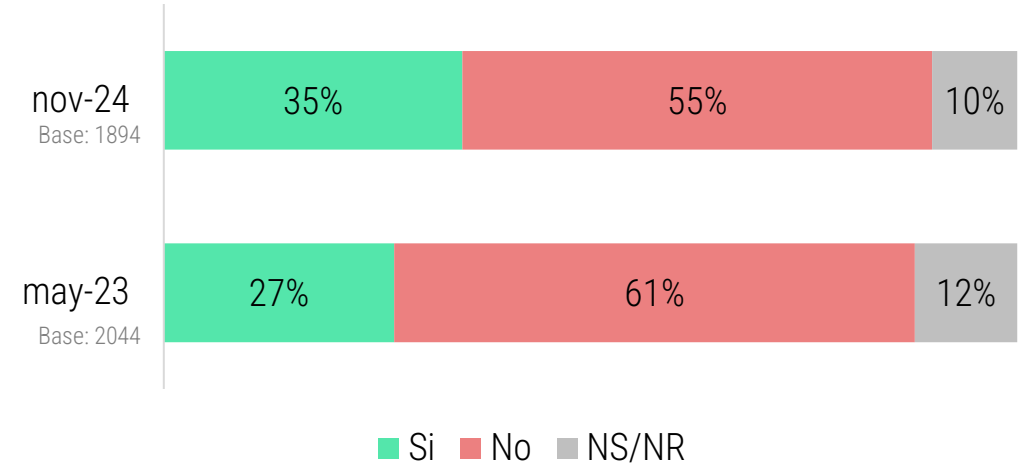
Histórico



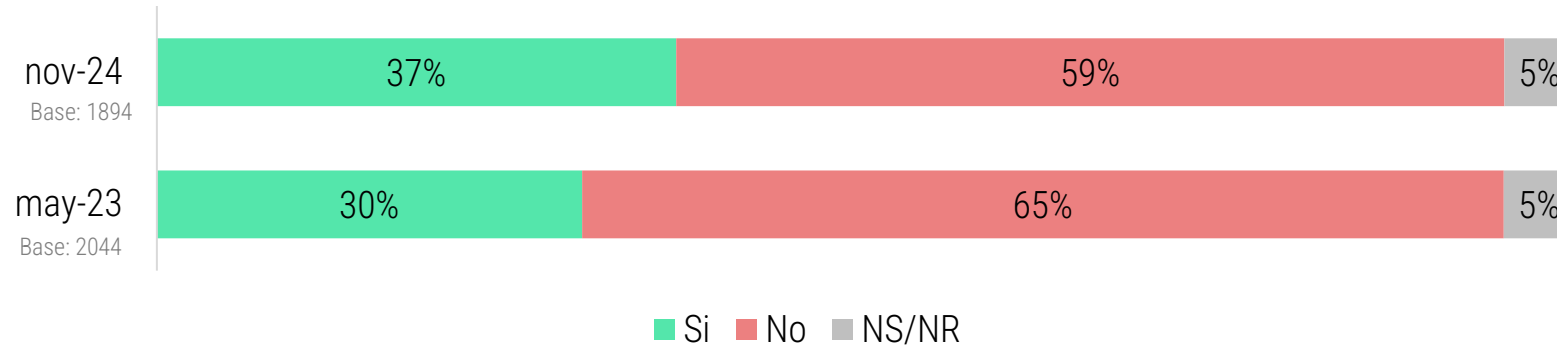
¿Qué grado de expectativa tiene usted de un cambio en el país con el gobierno de Gustavo Petro?



¿Usted cree que el gobierno nacional está cumpliendo con las promesas que realizó en la campaña electoral?



¿Usted se siente representado por el Gobierno Nacional?

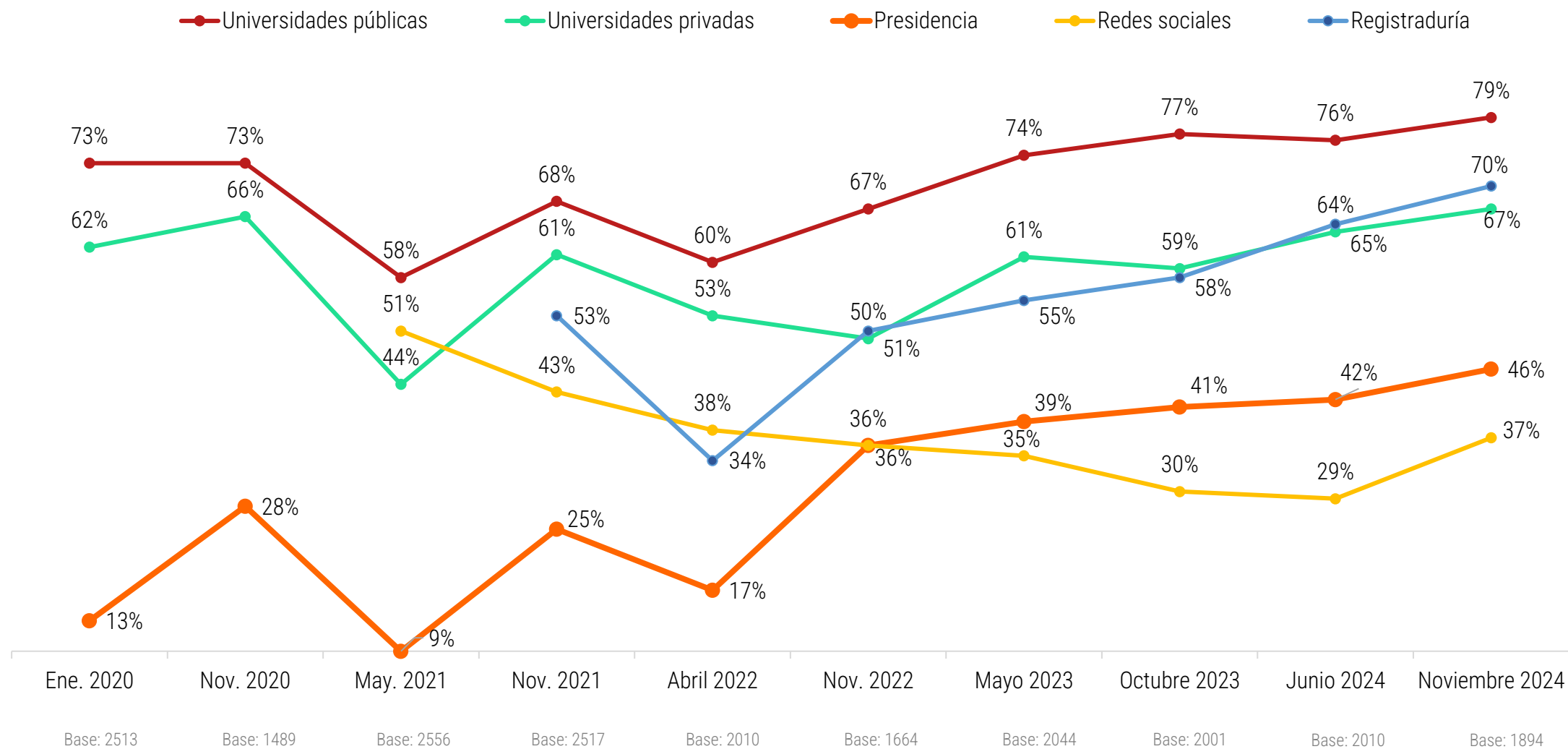


Nivel de confianza de las siguientes instituciones y figuras



Instituciones y figuras, en las cuales confían

Histórico



¿Cuáles cree usted que serían los factores más importantes para aumentar su confianza en las anteriores instituciones?

Pregunta de opción múltiple





PARTICIPACIÓN POLÍTICA

Módulo en alianza con el Programa Jóvenes Resilientes de USAID y
ACDI/VOCA



Usted, ¿qué tiene en cuenta a la hora de escoger por quién votar?

Pregunta de opción múltiple



Base: 1894

¿Cree usted que la participación política de las mujeres jóvenes es igual a la de los hombres?



■ Sí ■ No ■ NS/NR

¿Considera usted que los partidos políticos brindan más apoyo a proyectos liderados por hombres jóvenes que a aquellos liderados por mujeres jóvenes?



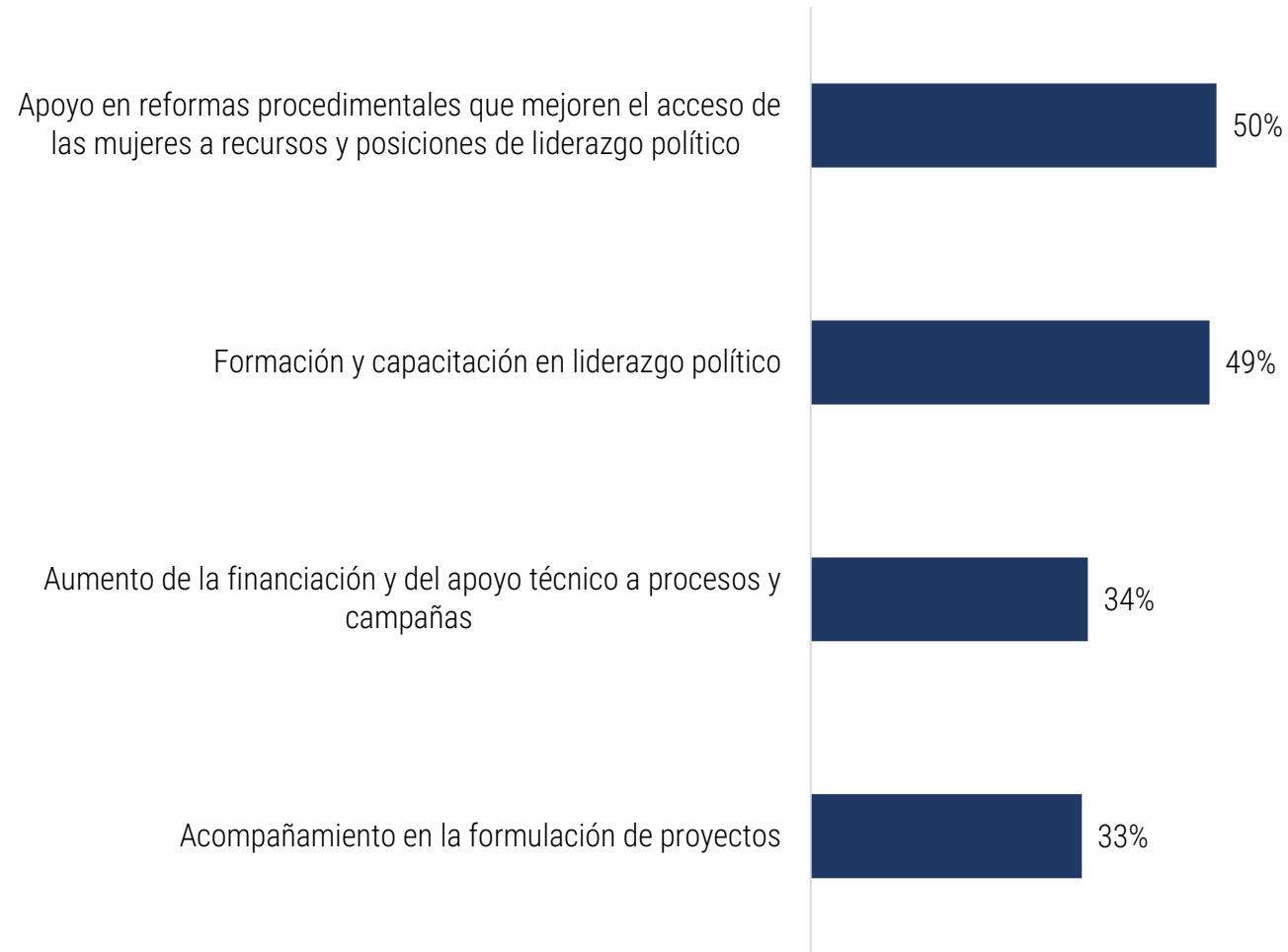
■ Sí ■ No ■ NS/NR

¿Considera necesario que existan incentivos que apoyen los liderazgos políticos de las mujeres jóvenes?



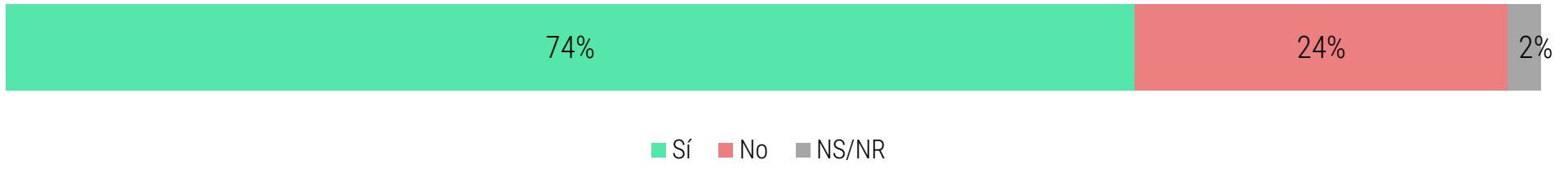
■ Sí ■ No ■ NS/NR

¿Qué tipos de incentivos considera más pertinentes para apoyar los liderazgos políticos de las mujeres jóvenes?

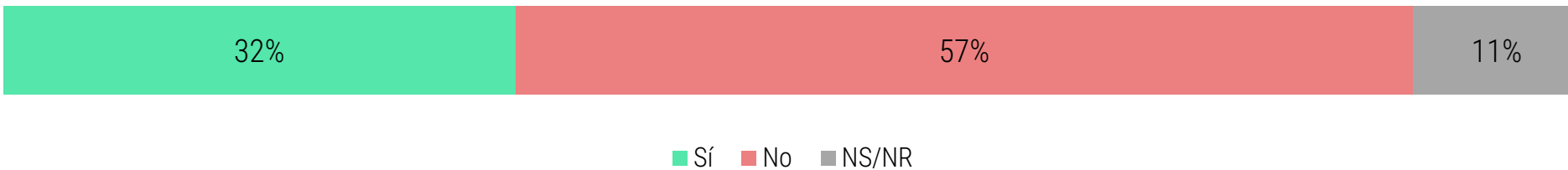


Base: 1894

¿Considera usted que las mujeres jóvenes cuentan con menos oportunidades de acceso a cargos políticos?



¿Cree usted que el sistema electoral está ajustado para incentivar el voto de las personas trans y no binarias?





PARO CAMIONERO 2024




¿Usted conoce o ha escuchado hablar sobre el Paro Camionero del 2024 tras el aumento del diesel?



■ Sí ■ No

Base: 1894

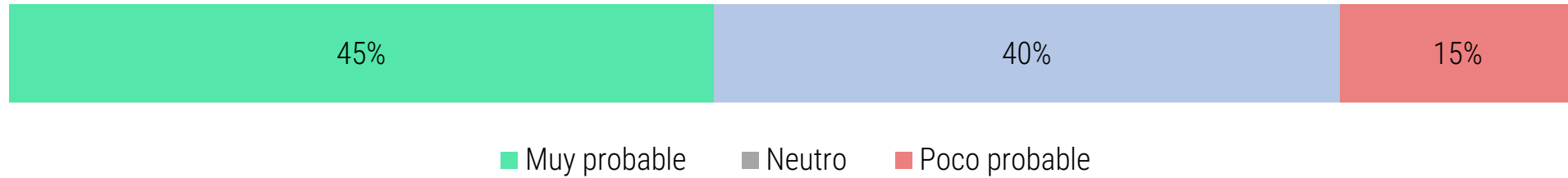
¿Cómo cree usted que fue el manejo dado por el Gobierno Nacional a la crisis del paro camionero del 2024 tras el aumento del diesel?



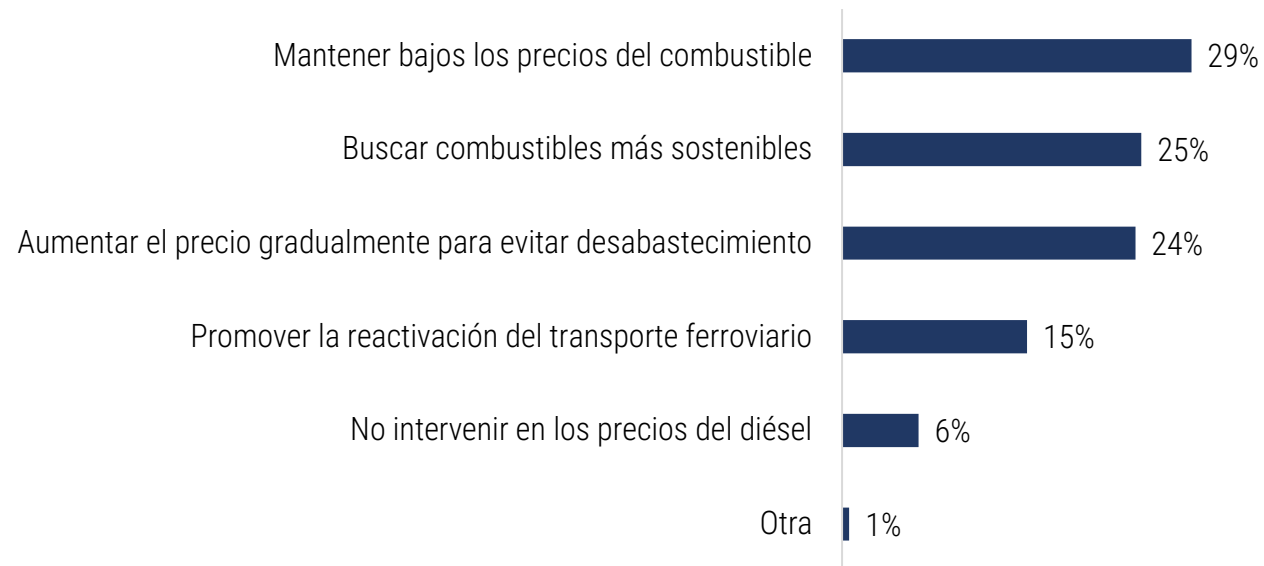
■ Muy adecuado ■ Neutro ■ Nada adecuado ■ NS/NR

Base: 1365

¿Qué tan probable cree usted que se realice un nuevo paro camionero?



En su opinión, ¿cuál debería ser la prioridad del Gobierno frente al sector de los transportadores y el precio del diésel?




Base: 1894



ELECCIONES PRESIDENCIALES EN VENEZUELA 2024



¿Considera usted que, en las elecciones presidenciales de Venezuela, celebradas el pasado 28 de julio de 2024, se produjo fraude electoral?



■ Sí ■ No ■ NS/NR

¿Qué tan transparente cree que fue el Consejo Nacional Electoral de Venezuela en la publicación de los resultados de las elecciones?



■ Muy transparente ■ Neutro ■ Nada transparente

¿Qué tan de acuerdo está usted con que organismos internacionales o gobiernos extranjeros exijan la publicación completa de los resultados electorales de Venezuela?



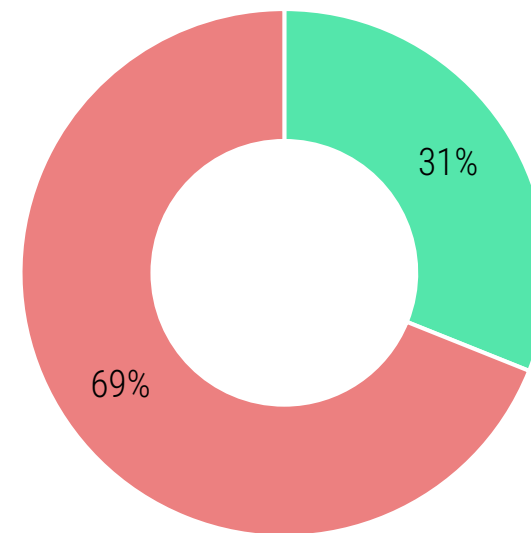
■ Muy de acuerdo/ De acuerdo ■ Ni de acuerdo ni en desacuerdo ■ En desacuerdo / muy en desacuerdo

¿Qué tan apropiado considera que ha sido el manejo del presidente Gustavo Petro respecto a las denuncias de presunto fraude electoral en las elecciones presidenciales de Venezuela?



■ Muy apropiado ■ Neutro ■ Nada apropiado ■ NS/NR

¿Considera que Colombia debe intervenir de alguna manera en la situación política de Venezuela?



■ Sí ■ No



PERCEPCIÓN DE LOS JÓVENES



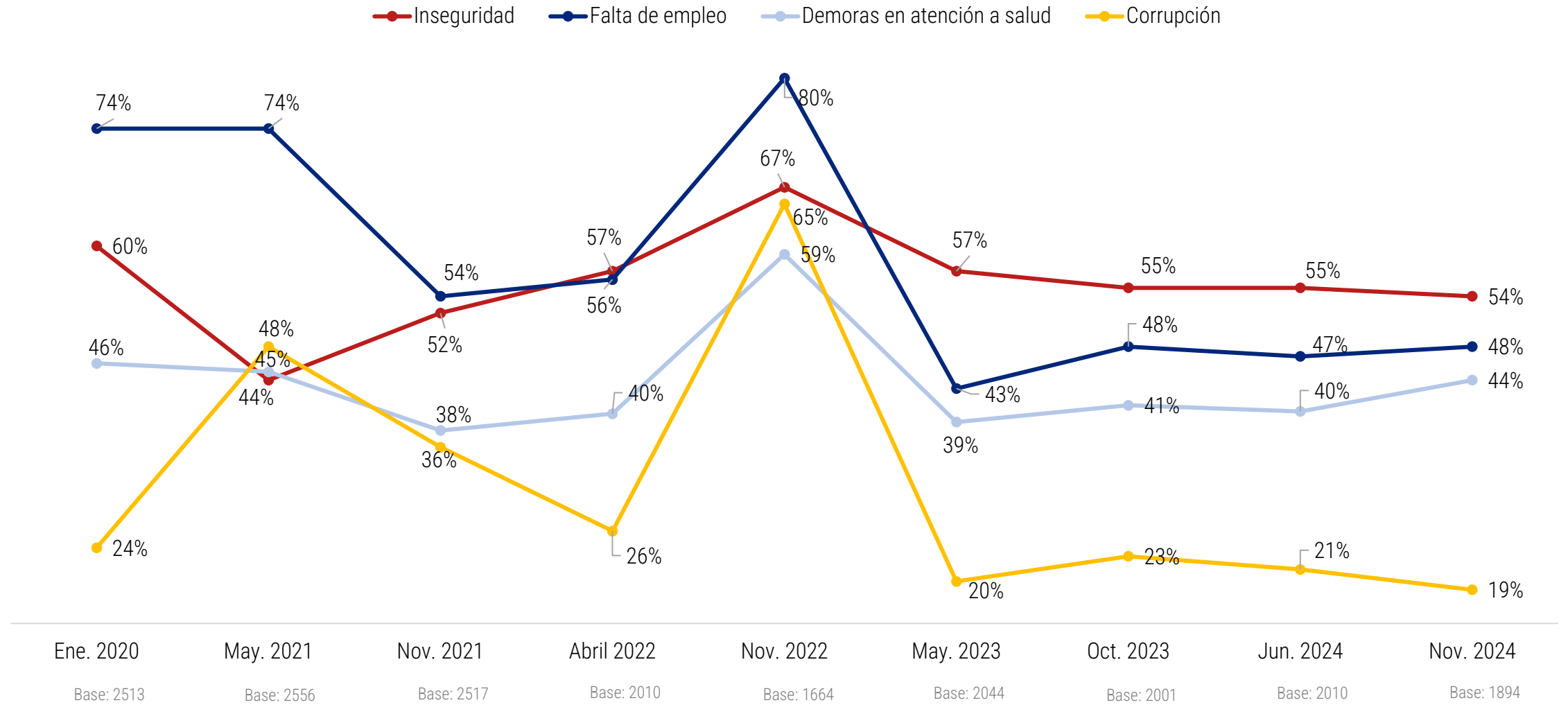
Principales problemas que más afectan a los jóvenes

Pregunta de opción múltiple



Principales problemas que más afectan a los jóvenes

Histórico

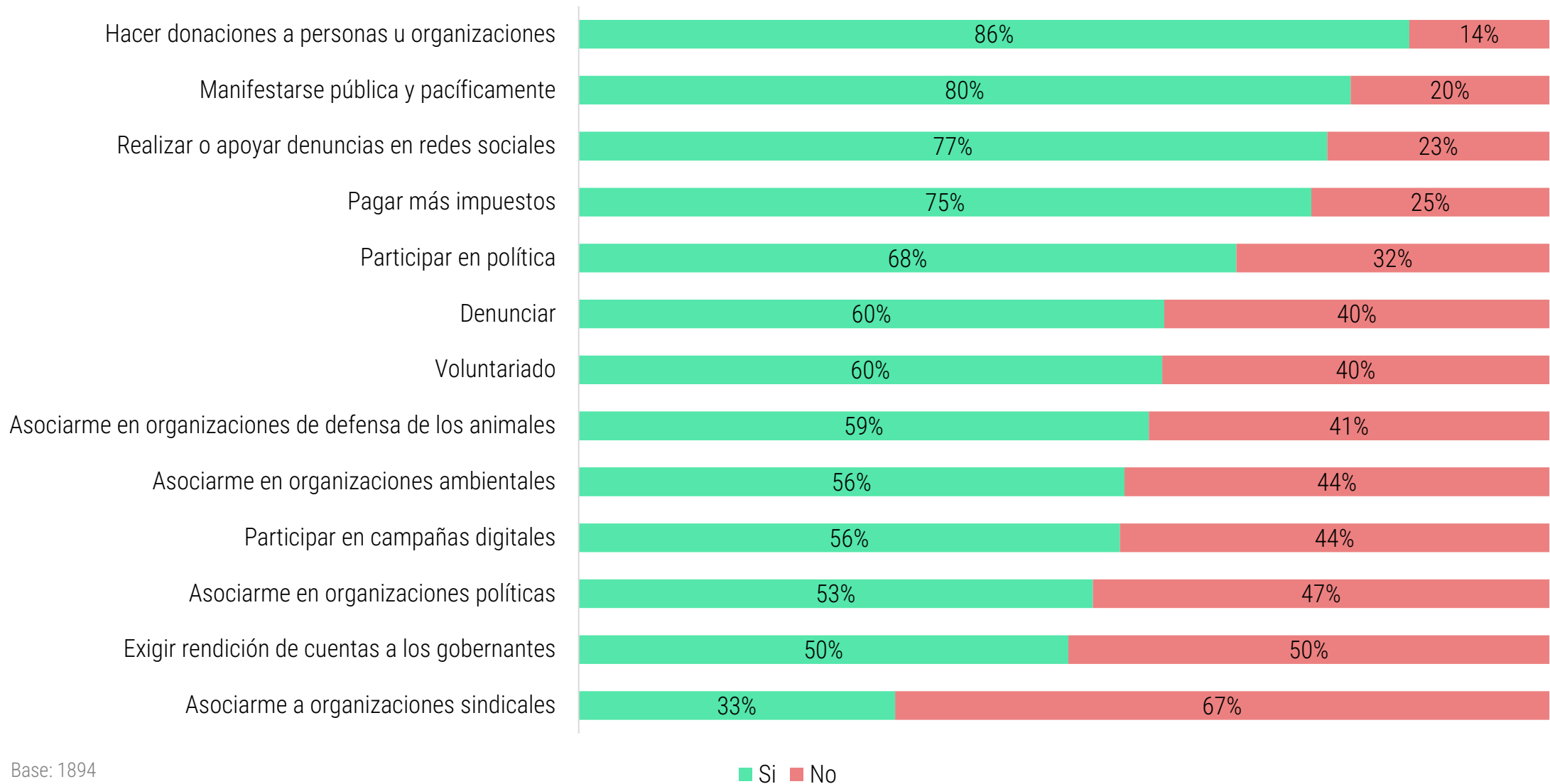


Acciones que están dispuestos a hacer los jóvenes para solucionar los problemas del país

Respuesta de opción múltiple



De las opciones que está dispuesto a hacer, ¿usted ya lo ha realizado antes?

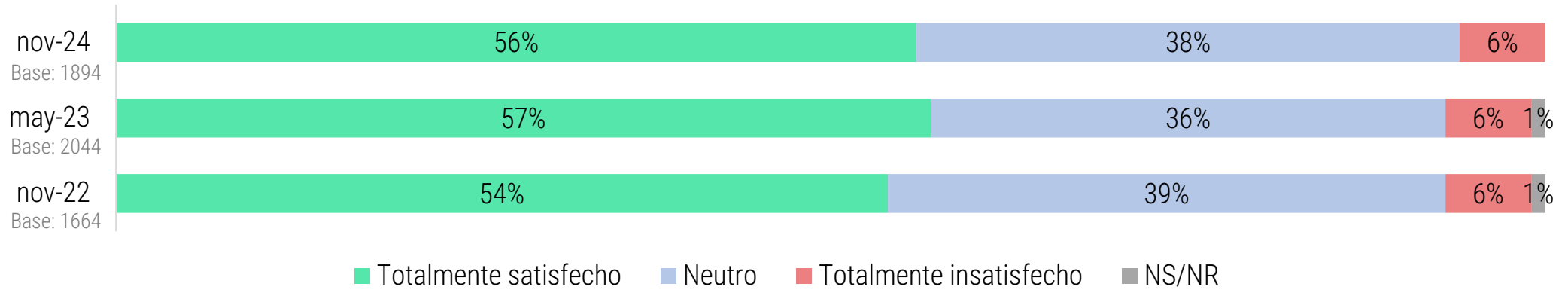




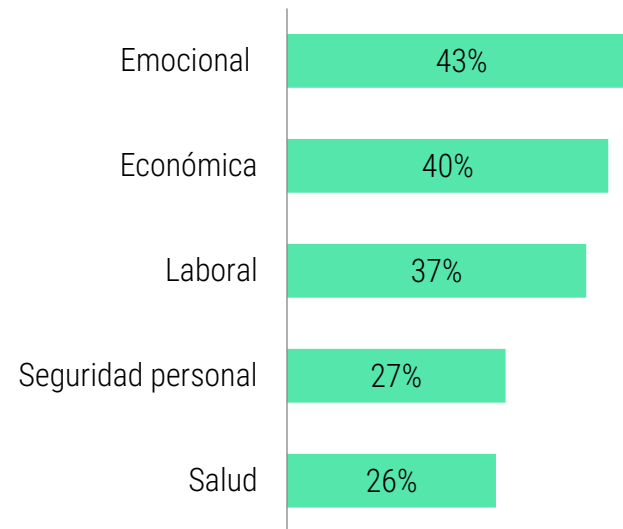
EMOCIONES DE LOS JÓVENES



¿Qué tan satisfecho se siente con su vida actualmente?



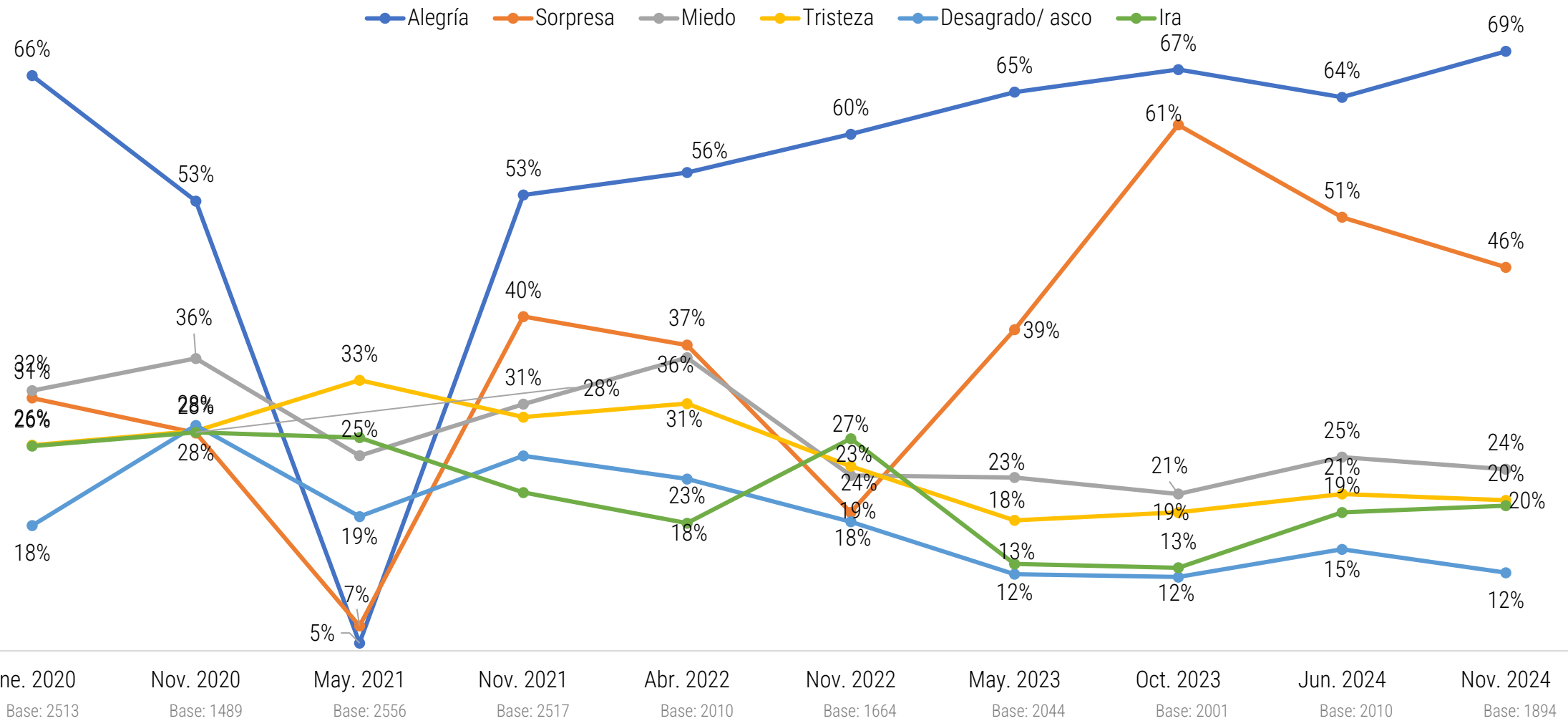
Frente al último año, ¿usted siente que su situación ... ha mejorado:



Base: 1894

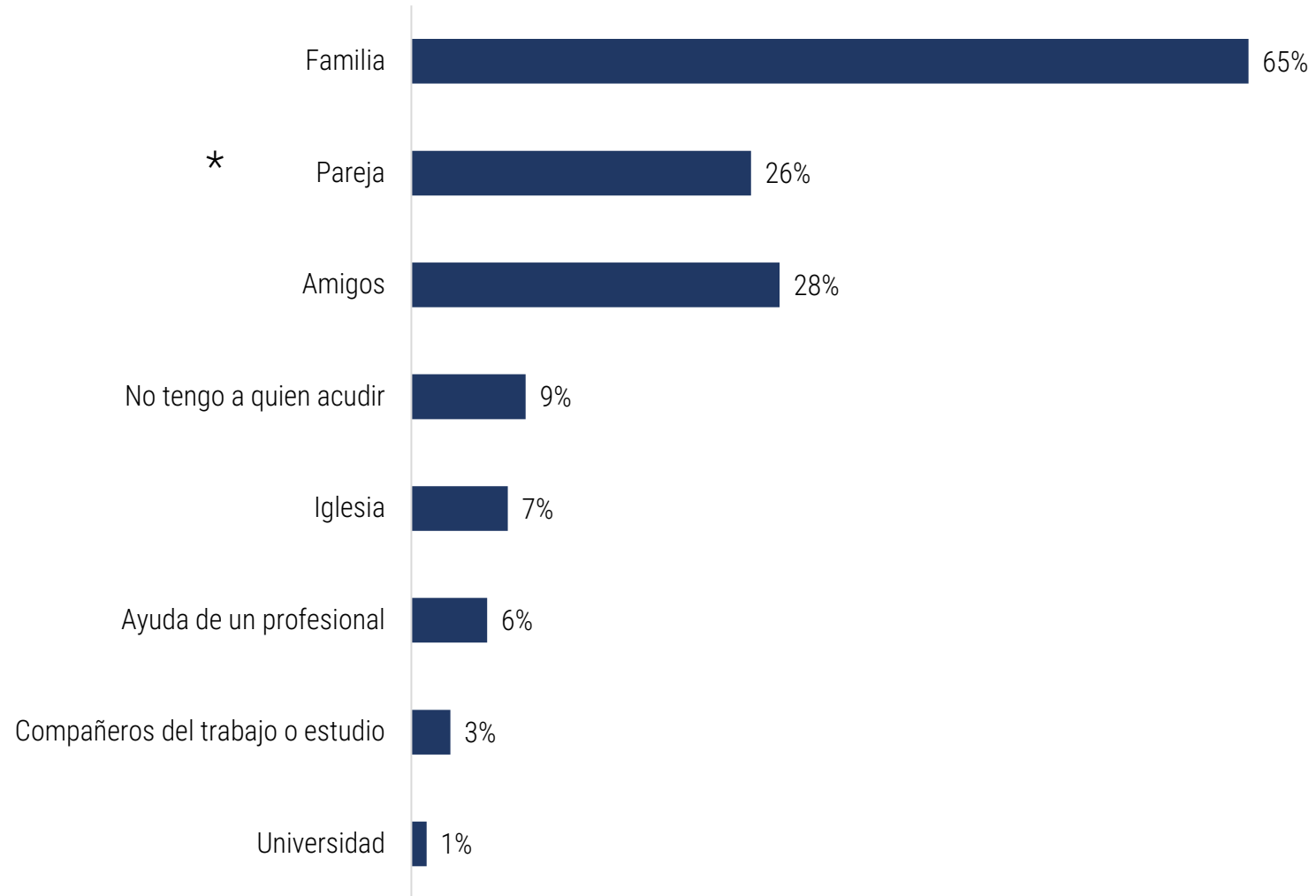
Emociones que predominan en los jóvenes colombianos hoy

Histórico



Quando necesita apoyo emocional acude a...

Pregunta de opción múltiple

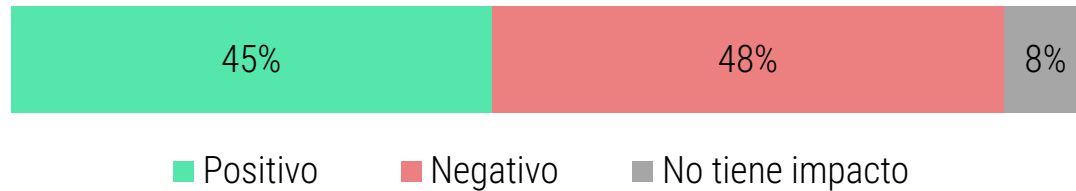


Base: 1894

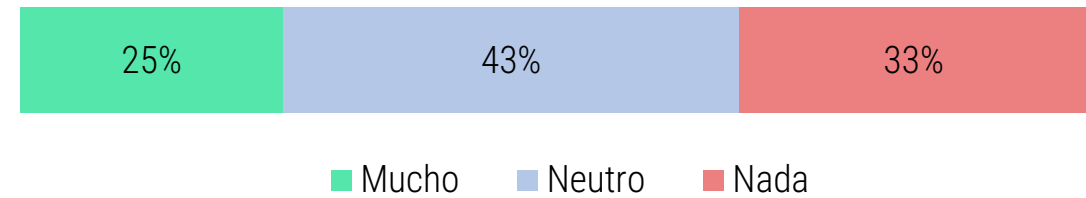
A collage of hands holding various mobile devices like smartphones and tablets, with a central text overlay. The background is a light, airy composition of several hands holding different types of mobile devices. In the top left, a hand holds a yellow smartphone. In the top right, a hand holds a dark smartphone. In the middle left, a hand holds a dark smartphone. In the middle right, a hand holds a red tablet. In the bottom left, a hand holds a light blue smartphone. In the bottom right, a hand holds a dark smartphone. The central text is in a bold, teal, sans-serif font.

USO DE DISPOSITIVOS MÓVILES

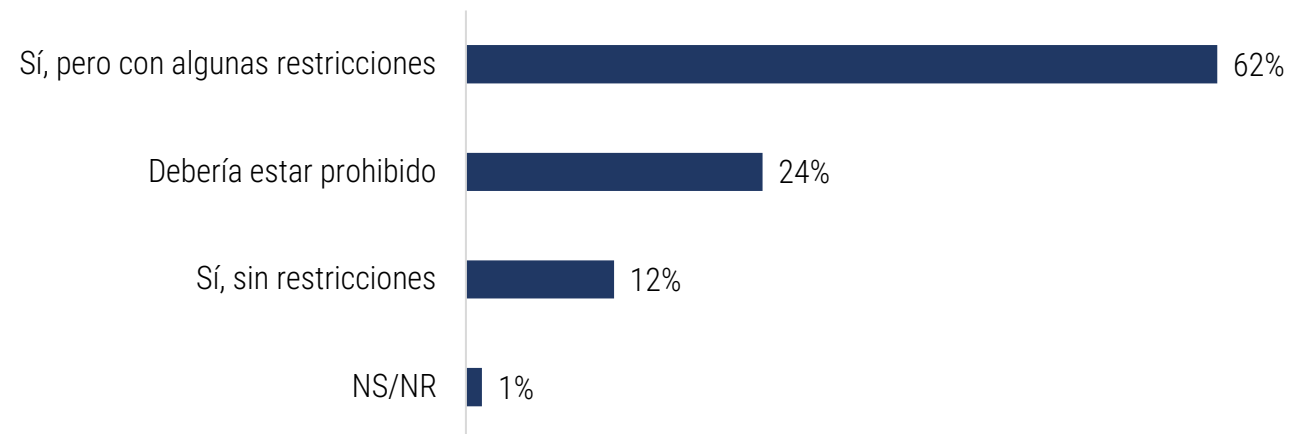
¿Qué impacto cree usted que tiene el uso de celulares en el rendimiento académico de los estudiantes en los colegios y/o universidades?



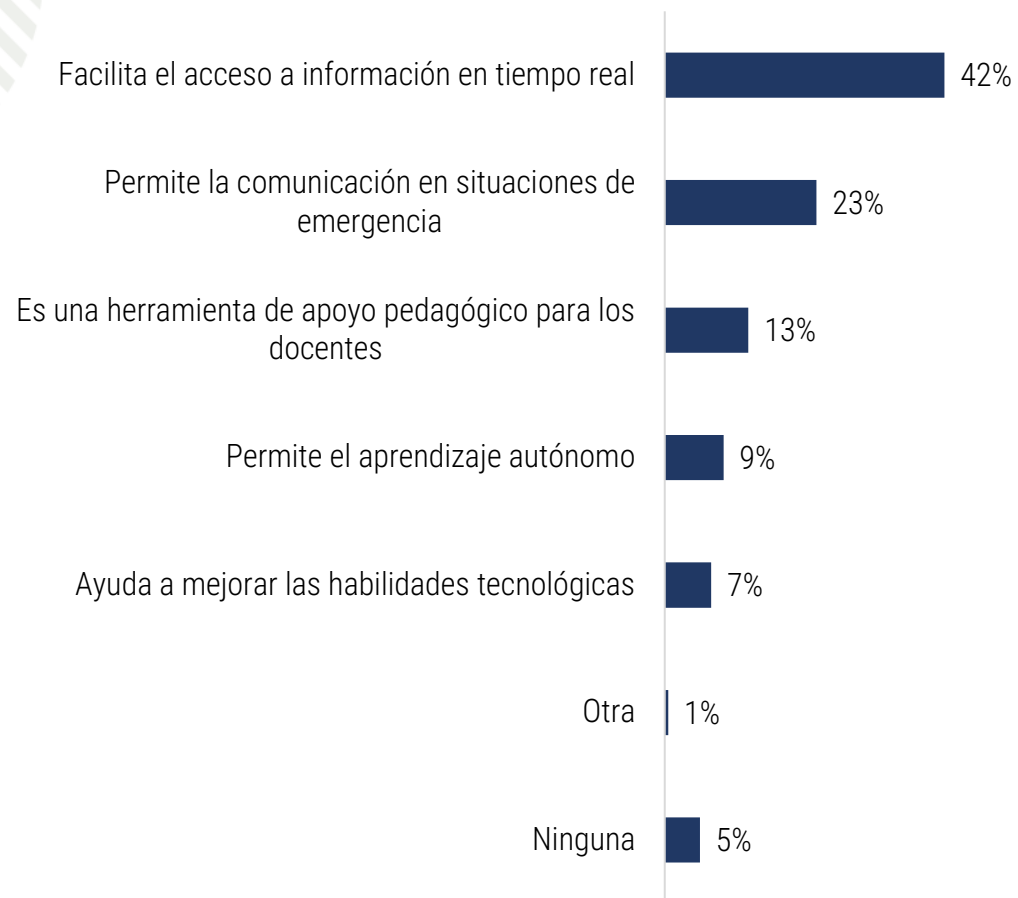
¿Qué tan positivo cree usted que es el uso de teléfonos celulares en los colegios y/o universidades por parte de los estudiantes?



¿Considera usted que el uso de celulares debería permitirse en los colegios y/o universidades?

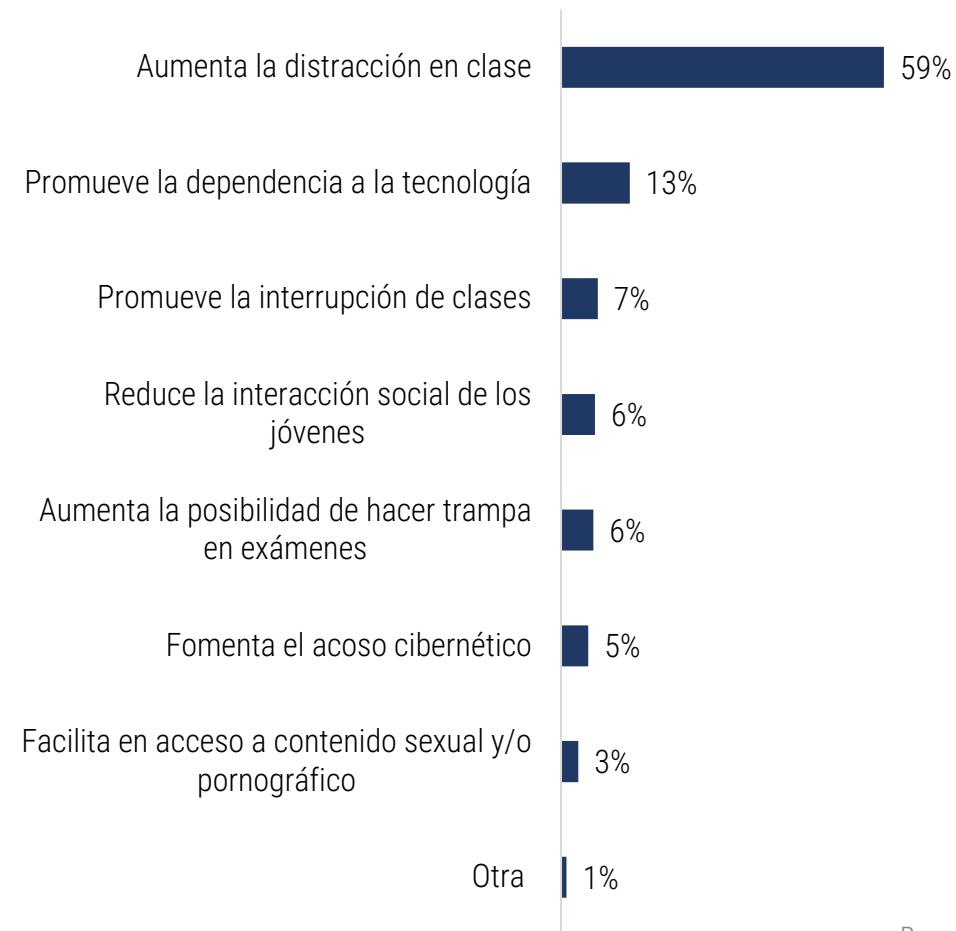


¿Cuál cree usted que es la principal VENTAJA del uso de celulares en los colegios y/o universidades?



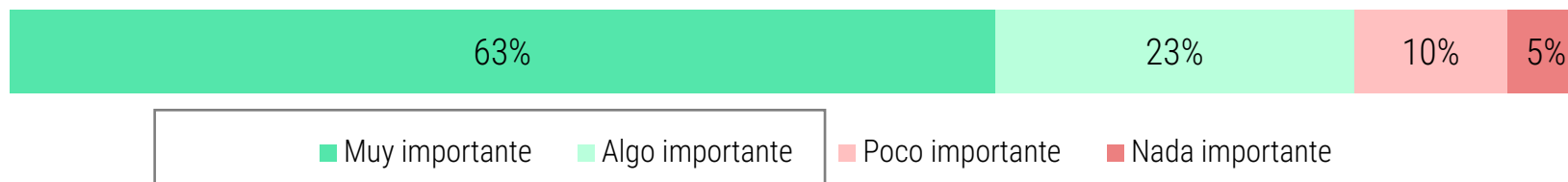
Base: 1894

¿Cuál considera que es la principal DESVENTAJA del uso de celulares en los colegios y/o universidades?



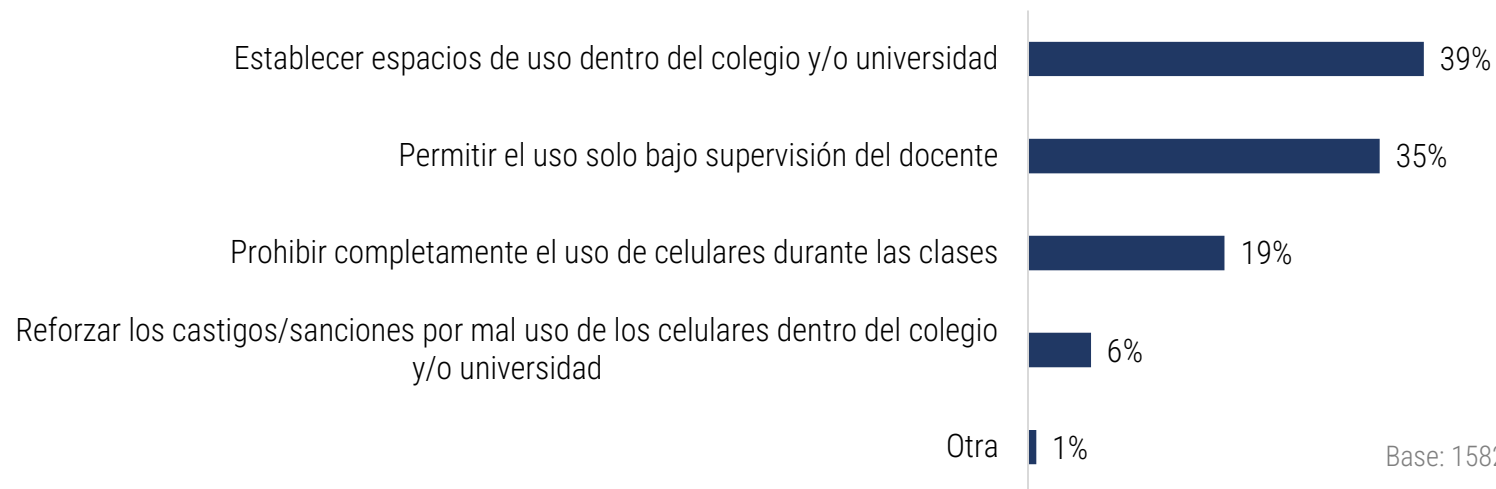
Base: 1894

¿Qué tan importante considera usted que es establecer políticas claras sobre el uso de celulares en los colegios y/o universidades?



Base: 1894

¿Qué política o medida cree usted que sería más efectiva para regular el uso de celulares en los colegios y/o universidades?



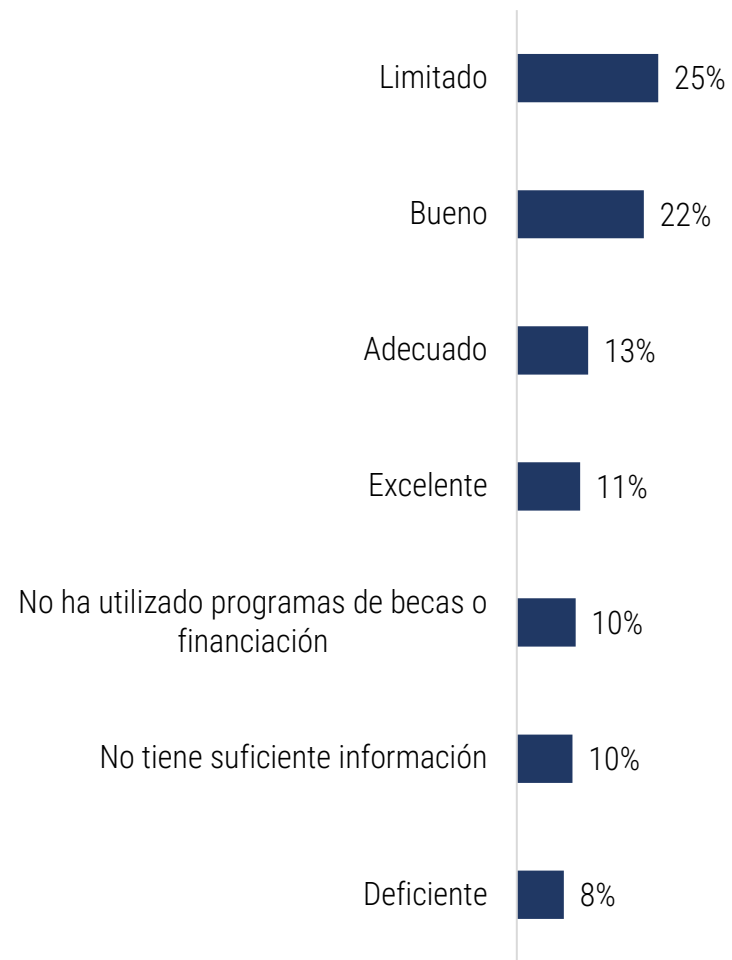
Base: 1582



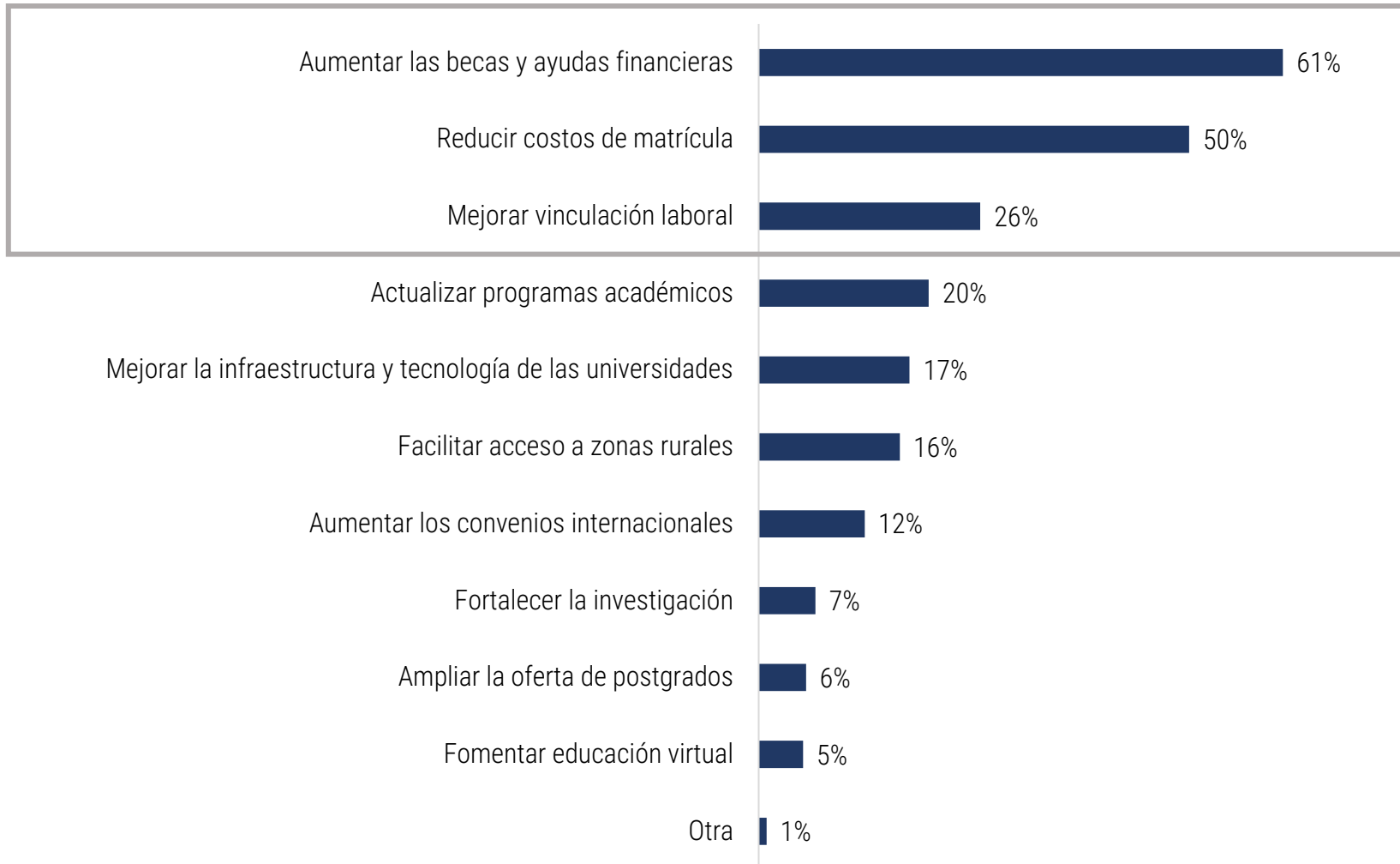
EDUCACIÓN SUPERIOR



¿Cómo evalúa usted la calidad de los programas de becas y financiación ofrecidos por las universidades en Colombia?



Si pudieras cambiar algún aspecto del sistema universitario en Colombia, ¿qué cambiaría? *Respuesta múltiple*



Durante las 10 mediciones de jóvenes



Hemos escuchado **20.698** voces de jóvenes entre el 2020 y 2024.



Se han visitado **40** municipios en distintas regiones del país.



Se identificó una **diversidad ideológica** en los jóvenes, con una creciente **juventud de derecha** (pasando del 7% en 2021, al 37% en 2023 y llegando al 25% en 2024). lo que muestra la exploración de nuevas formas de pensamiento.



Las **emociones** de los jóvenes muestra una transición significativa, en especial con la **alegría**, alcanzando un notable aumento del 5% (2021) al 69% (2024). Este cambio evidencia su resiliencia y adaptación ante desafíos, en los últimos años, como la pandemia, la crisis económica y las tensiones sociales.



El **empleo y la educación** se mantienen como los principales desafíos a lo largo del tiempo en los jóvenes. Sin embargo, surgen nuevas inquietudes relacionadas con la **seguridad y el medio ambiente**.



¡GRACIAS!



Hanns
Seidel
Stiftung

EL TIEMPO



CIFRAS & CONCEPTO
INFORMACIÓN INTELIGENTE®

CONTACTO

Email

contacto@cifrasyconceptos.com

Celular

+57 317 404 5151

Redes sociales



@cifrasyconcepto



/CIFRASYCONCEPTOS



<https://www.cifrasyconceptos.com/>