



BITÁCORA MIGRATORIA

OBSERVATORIO DE VENEZUELA

FACULTAD DE ESTUDIOS INTERNACIONALES, POLÍTICOS
Y URBANOS DE LA UNIVERSIDAD DEL ROSARIO

REPORTE DE ENERO 2022



Universidad del
Rosario

Observatorio
de Venezuela



KONRAD
ADENAUER
STIFTUNG

El ETPV cierra 2021 con buenos resultados y grandes desafíos

El año 2021 concluyó con buenos resultados en la implementación del Estatuto Temporal de Protección para Migrantes Venezolanos (ETPV), la más grande iniciativa de regularización de la población venezolana que se está llevando en el mundo.

Los números dan cuenta de ello: desde el 5 de mayo hasta el 31 de diciembre, 1.696.547 ciudadanos del vecino país se inscribieron en el Registro Único de Migrantes Venezolanos (RUMV) y 967.597 completaron su registro biométrico, cifras que muestran el esfuerzo que el Estado colombiano, liderado por Migración Colombia, ha venido haciendo a través de un complejo cronograma cuyas principales fases se han cumplido según lo planificado. Cabe mencionar la respuesta masiva de la comunidad venezolana al proceso y la colaboración de las organizaciones de la sociedad civil.

No ha sido, sin embargo, un camino fácil de recorrer por la cuantía de migrantes involucrados, las complejidades técnicas y logísticas que se han enfrentado, los lapsos de tiempo con los que se cuenta y las circunstancias derivadas de una iniciativa novedosa no solo en el país sino en la región.

Así, se han tenido que ir superando obstáculos con la estabilidad del portal web, los tiempos que toma la

verificación de datos y documentos solicitados o la alta inasistencia a los procesos que requieren la presencialidad de los venezolanos. Estas y otras eventualidades han llevado a que la meta de un millón de documentos entregados no se haya cumplido para fin de año.

Es importante destacar iniciativas como la de priorizar a la población de niñas, niños y adolescentes y la implementación de un botón en el portal web para identificar a los graduandos con el fin de garantizarles sus derechos. Asimismo, la información recogida a través de 1.651.461 encuestas de caracterización socioeconómica es, sin duda, la mayor base de datos de la diáspora venezolana en el mundo, la cual será de gran utilidad para formular políticas públicas a nivel nacional y local.

Resta ahora afinar todas las estrategias de aquí a final del gobierno del presidente Duque para alcanzar el objetivo de 1.800.000 PPT entregados. Además de los procesos masivos de entrega con los que inicia 2022, será necesario ampliar las iniciativas comunicacionales que han estado excesivamente centradas en Internet y las redes sociales, así como incrementar la búsqueda activa de los migrantes más vulnerables que no han podido hasta el momento incorporarse al ETPV.



Ante el incremento de la inasistencia de los migrantes a las citas de registro biométrico (34% al 14 de enero de 2022) y el aumento de Permisos por Protección Temporal (PPT) sin reclamar, Migración Colombia debe indagar sobre los posibles motivos y tomar medidas pertinentes. Igualmente, es fundamental que los migrantes realicen el proceso del Estatuto Temporal de Protección para Migrantes Venezolanos (ETPV) en el municipio en que residen y, de ser necesario, reporten cambios en su domicilio ante la autoridad migratoria.

ATENCIÓN

Teniendo en cuenta los cambios generados en la oferta y ubicación de Puntos Visibles en los últimos meses, es necesario que la información sea actualizada y difundida en el portal web de Migración Colombia. Es preocupante el caso de Cali donde se presentaron aglomeraciones en el Centro Facilitador de Servicios Migratorios por el cierre de seis Puntos Visibles, según reportó la Regional Occidente de Migración Colombia el 12 de enero de 2022.

La priorización de migrantes en espera de graduarse como bachilleres para obtener el PPT a través del botón '1, 2, 3 por Mí' en el portal de Migración Colombia ha sido útil pero no ha cumplido a cabalidad el objetivo de garantizar el pleno derecho a la educación a esta población, pues su lanzamiento coincidió con las fechas de ceremonias de grado de 2021 en instituciones educativas y algunos graduandos no pudieron beneficiarse de esta herramienta oportunamente.

PENDIENTE

Es importante tener en cuenta que la verificación de los datos y documentos de los migrantes inscritos en el Registro Único de Migrantes Venezolanos (RUMV) es un proceso complejo que toma tiempo. Por lo tanto, es necesario robustecer el personal y la logística en esta fase del proceso para no retrasar la entrega final de los PPT.

En la implementación del ETPV a la fecha destaca que:

- 143.143 migrantes venezolanos ya cuentan con PPT, documento de identificación que les permitirá regularizarse y acceder a derechos
- 1.019.400 migrantes venezolanos han realizado el registro biométrico, lo que garantiza su plena identificación ante el Estado colombiano
- 1.730.048 migrantes venezolanos han finalizado la encuesta de caracterización socioeconómica, lo que permitirá conocer sus condiciones de vida en Colombia

AVANZA

Las medidas implementadas por Migración Colombia para la entrega masiva de Permisos por Protección Temporal (PPT) y orientación a los migrantes para acogerse al ETPV en lugares emblemáticos, permitirá aumentar el alcance nacional de la medida de regularización. Esto será de gran importancia si se lleva a cabo en todas las capitales departamentales del país.

PUNTOS VISIBLES AL INICIO DEL ETPV Y AHORA

En los departamentos, los Puntos Visibles (tanto para RUMV como para registro biométrico) aumentaron de junio de 2021 a enero de 2022: se sumaron dos en Bogotá y uno en el Atlántico. En Antioquia, Valle del Cauca y Norte de Santander, no disminuyeron ni aumentaron:

	Bogotá	Antioquia	Valle del Cauca	Norte de Santander	Atlántico	Total
Junio 2021	14	10	7	7	9	47
Enero 2022	16	10	7	7	10	50

PUNTOS VISIBLES PARA REGISTRO BIOMÉTRICO EN FUNCIONAMIENTO PARA ENERO DE 2021:

En algunos lugares, Puntos Visibles funcionan para el Registro Único de Migrantes Venezolanos como para registro biométrico (última fase del registro). Es de notar la situación en Valle del Cauca pues fueron cerrados seis Puntos Visibles que se tenían en Cali

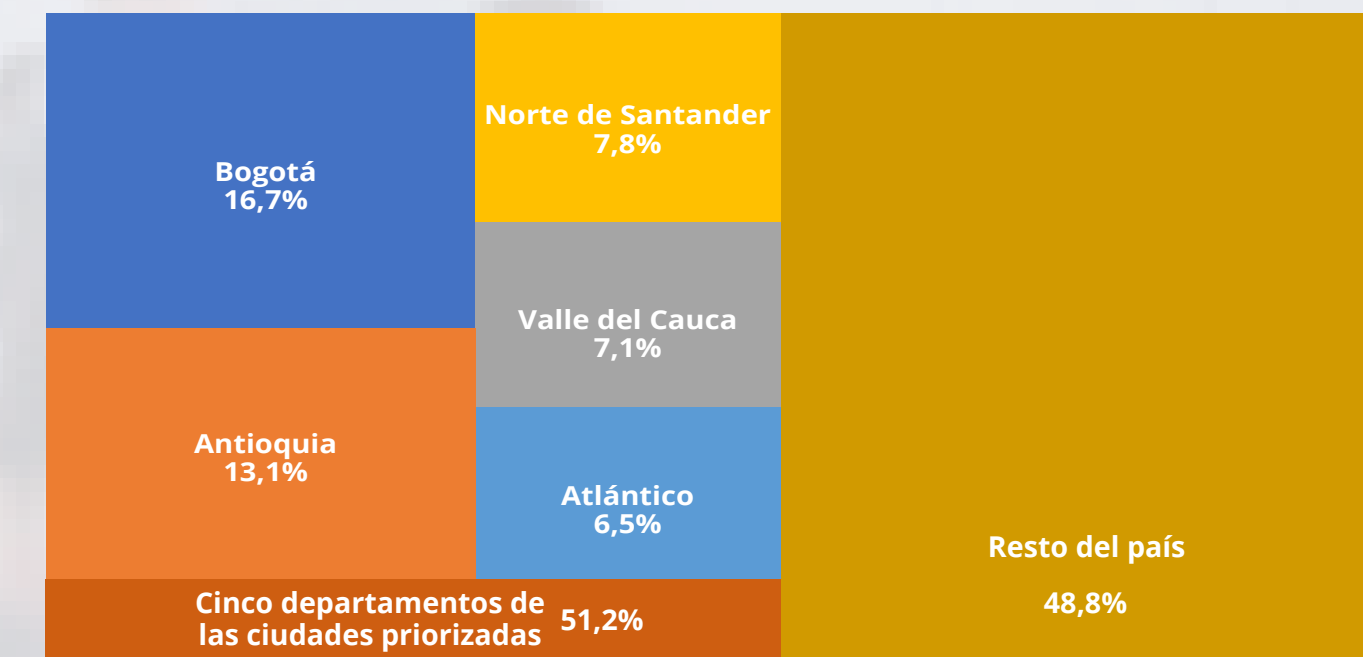
	Bogotá	Antioquia	Valle del Cauca	Norte de Santander	Atlántico	Total
Enero 2022	6	4	2	4	4	20

PRE-REGISTROS EN EL RUMV POR DEPARTAMENTO CON RESPECTO AL TOTAL:

Bogotá	Antioquia	Valle del Cauca	Norte de Santander	Atlántico	Total
16,7% del total	13,1% del total	7,1% del total	7,8% del total	6,5% del total	51,2

Hubo 1'613.179 pre-registros en el RUMV en todo el país. Poco más de la mitad se realizaron desde los cinco departamentos de las ciudades priorizadas por la Bitácora Migratoria. A continuación, se detalla el porcentaje de pre-registros hechos en cada departamento:

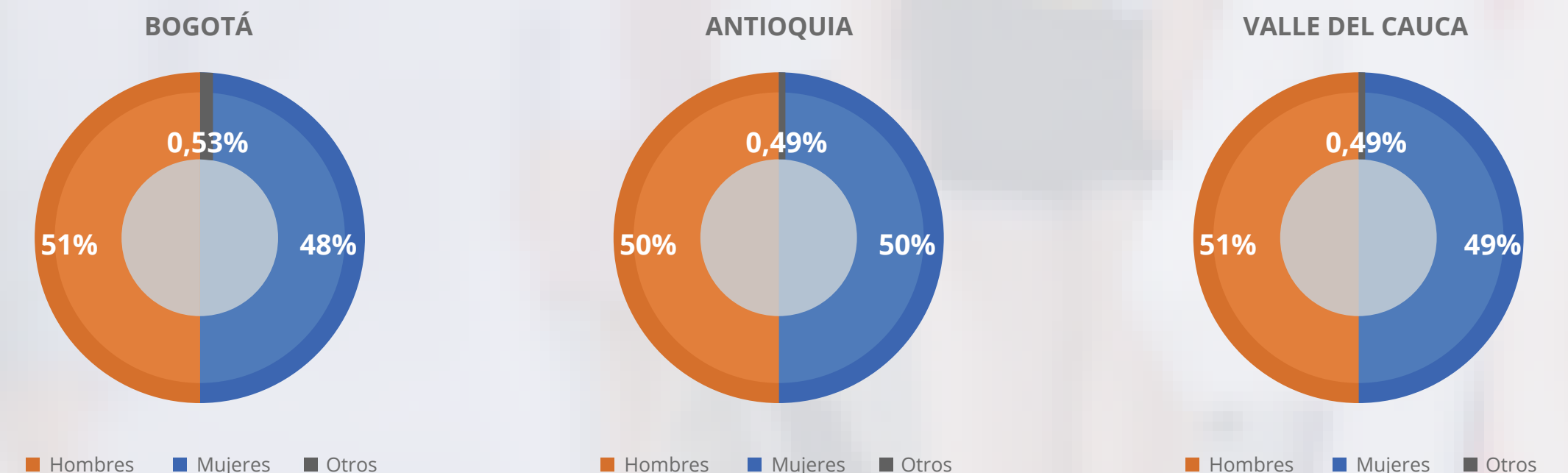
Pre-registros en el RUMV



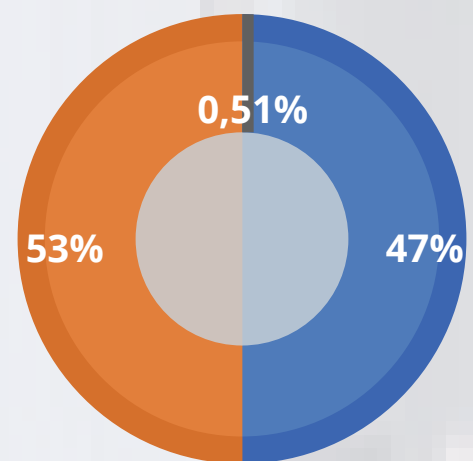
PRE-REGISTROS EN EL RUMV EN CADA DEPARTAMENTO POR GÉNERO:

A nivel nacional, el 52% de los pre-registros fue de mujeres y el 48% de hombres. En los pre-registros de los cinco departamentos priorizados, la distribución de hombres y mujeres es equitativa. Se destaca que Migración Colombia ha discriminado los datos de acuerdo con la identidad de género y se observa que en los cinco departamentos hay un pequeño porcentaje de migrantes registrados con "otro" género.

Será necesario planificar la integración migratoria con políticas públicas con enfoque de género, teniendo en cuenta que hay tantas mujeres como hombres venezolanos por regularizarse en Colombia. Por ello, las brechas de género deben ser mitigadas para garantizar el acceso de la población femenina al mercado laboral que beneficiará el crecimiento económico del país.

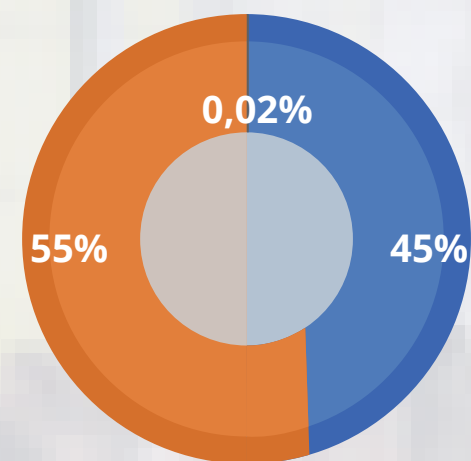


NORTE DE SANTANDER



■ Hombres ■ Mujeres ■ Otros

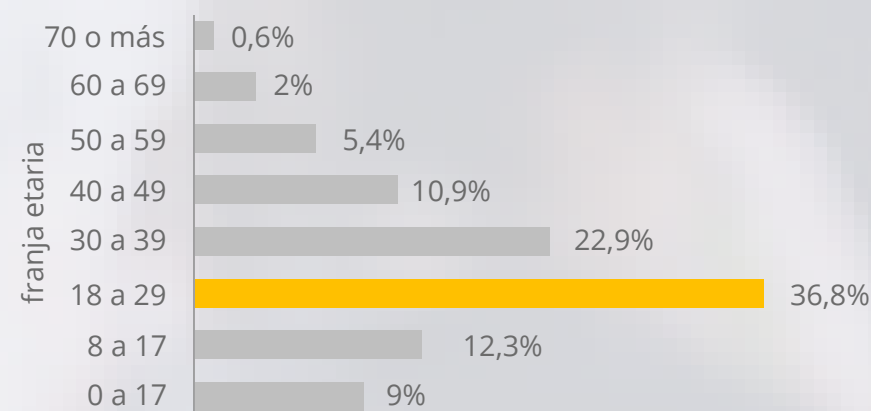
ATLÁNTICO



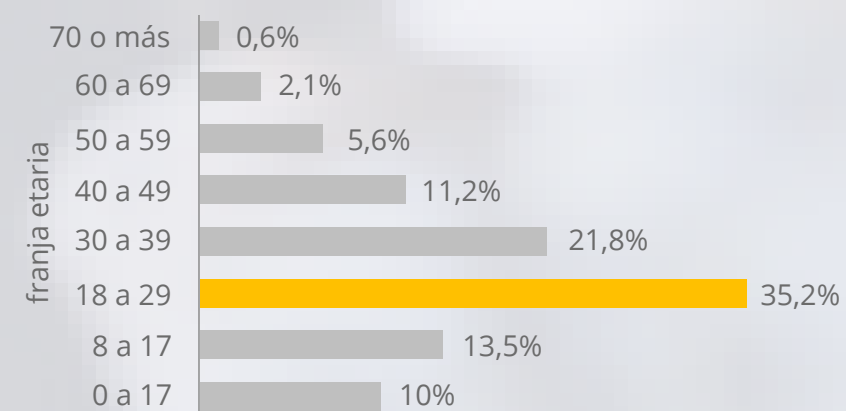
■ Hombres ■ Mujeres ■ Otros

PRE-REGISTROS EN EL RUMV EN CADA DEPARTAMENTO POR EDAD:

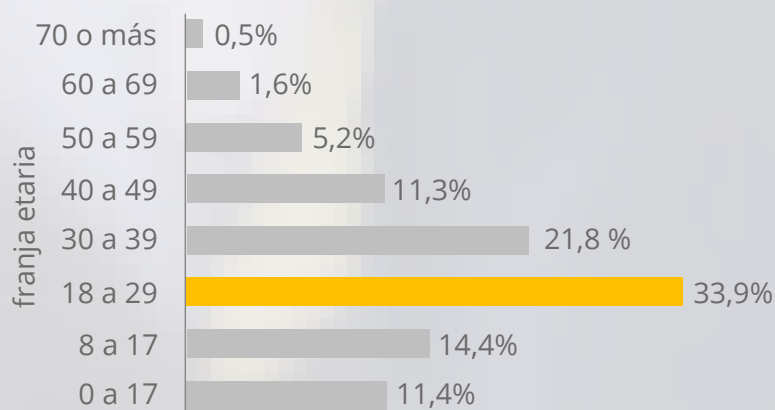
En los cinco departamentos, la mayor cantidad de migrantes que se inscribieron en el pre-registro está entre los 18 y los 29 años, es decir, Población Económicamente Activa (PEA). Para la integración socioeconómica, deben dirigirse esfuerzos para generar en los migrantes ocupaciones de alta productividad que compensen los mercados laborales que lo necesiten en cada uno de los departamentos de las ciudades priorizadas.



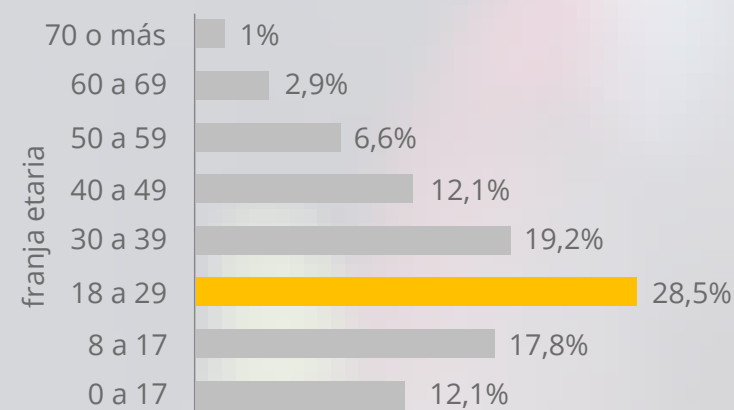
BOGOTÁ



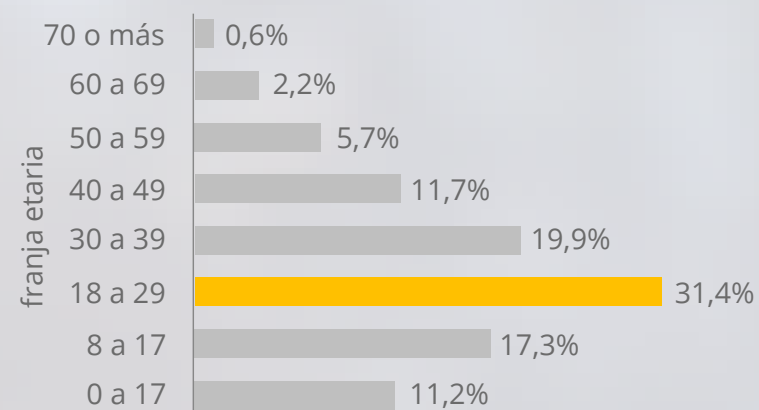
ANTIOQUIA



VALLE DEL CAUCA



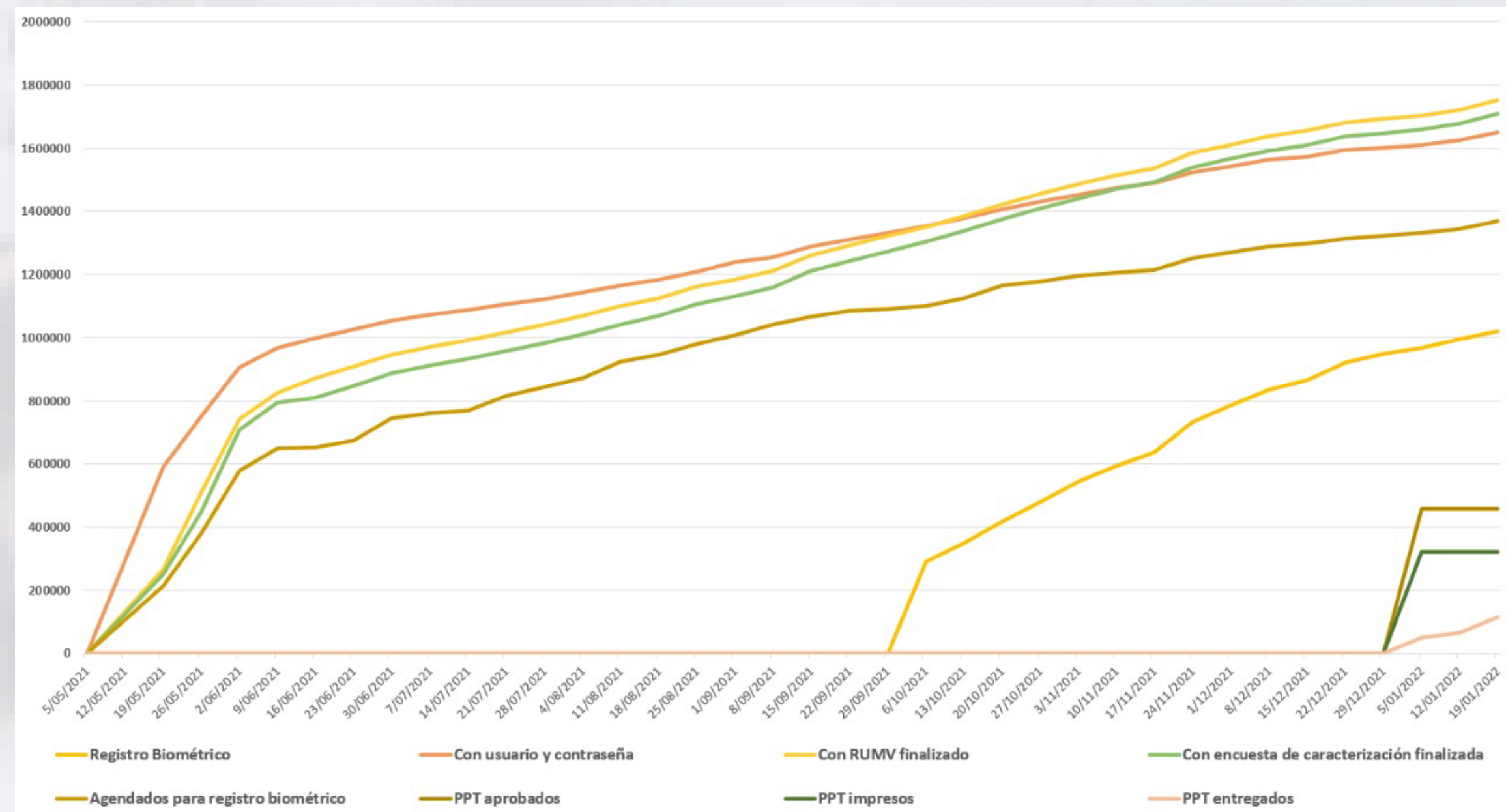
NORTE DE SANTANDER



ATLÁNTICO

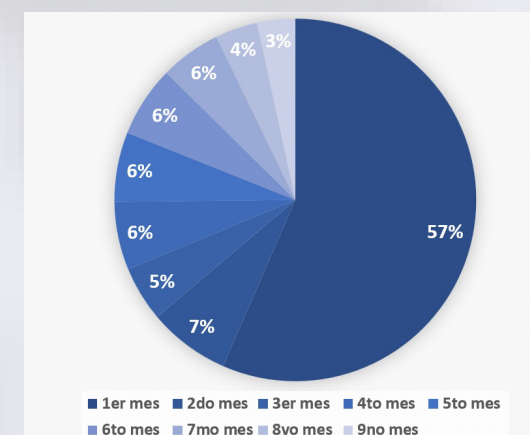
*Los datos fueron tomados del Tableau Estatuto Temporal de Protección - Prerregistros de Migración Colombia que comprenden el periodo entre el 5 de mayo y el 30 de noviembre de 2021

Semana a semana del ETPV



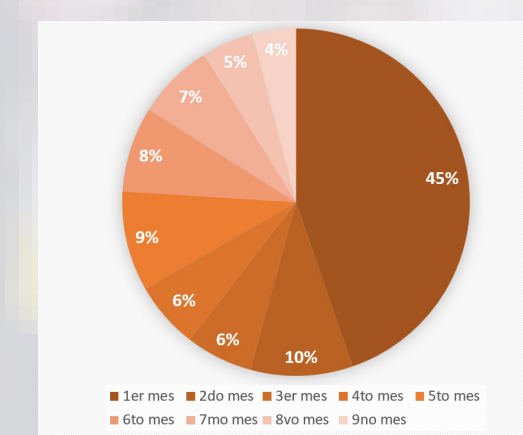
COMPORTAMIENTO MES A MES DEL ETPV

Inscritos



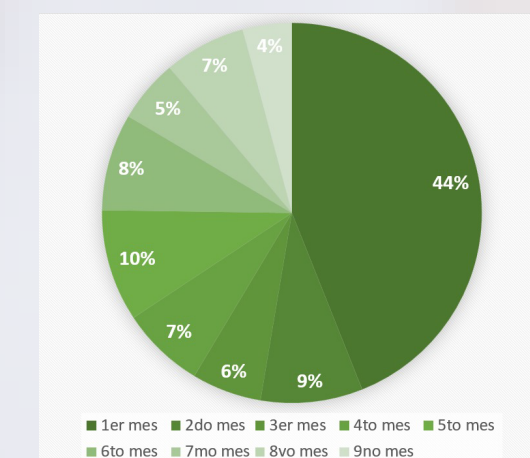
Inscritos con usuario y contraseña

Encuesta



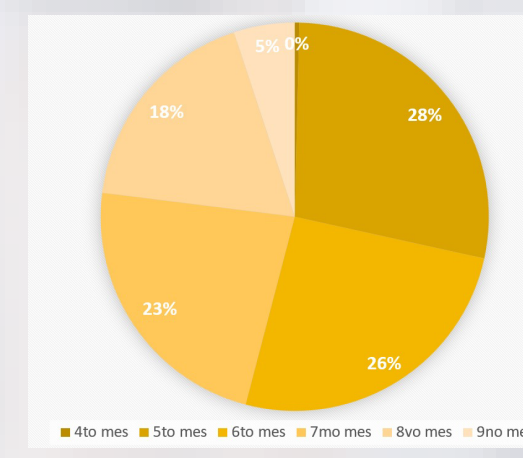
Migrantes que han realizado la encuesta caracterización socio económica

RUMV



Migrantes que han finalizado el RUMV

Biométrico



Migrantes que han realizado el Registro Biométrico