

El presente informe toma información de los principales portales de noticias macroeconómicas, adicionalmente Bloomberg LP es la fuente principal para la construcción de las gráficas aquí presentadas.

Oficina de Investigación y Análisis - Vicepresidencia de Producto - [investigacion@bvc.com.co](mailto:investigacion@bvc.com.co)

## Contexto Global

### Renta Variable

Las bolsas estadounidenses registraron su primera semana de pérdidas en seis, en medio de los crecientes temores a la inflación. El componente del Dow Jones, Johnson & Johnson, vio cómo sus acciones subían un 1,2% después de que el Wall Street Journal informara de que la empresa se está dividiendo en dos sectores, en el de salud y de consumo. Además, Meta, la empresa matriz de Facebook, subió un 4%, seguido de Apple, Microsoft y Amazon, sumando más de un 1% cada una. El Dow Jones perdió un 0,60% cerrando en un precio de 36.100. El S&P 500 registró una caída del 0,3%, culminando un precio de 4.682 y, el Nasdaq Composite cerró en 15.861, representando una disminución del 0,7%.

Sin embargo, las bolsas europeas terminaron la semana al alza, ya que los inversionistas globales evaluaron las recientes ganancias corporativas. Las acciones de Richemont subieron un 10,8% después de que la empresa suiza presentó buenos resultados y revelara las conversaciones mantenidas con el minorista de moda online Farfetch. El CAC 40 cerró en 7.091 y subió un 0,7%. El DAX llegó a los 16.094 después de aumentar un 0,2% y el FTSE culminó un precio de 7.348, luego de subir un 0,6%.

### Renta Fija

El rendimiento del bono del Tesoro a 10 años de referencia subió 2 puntos básicos y se situó en el 1,578%. El rendimiento del bono del Tesoro a 30 años subió 3 puntos básicos, hasta el 1,948%.

### Monedas

El índice DXY subió y cerró en USD \$95.29 en medio de una mayor incertidumbre debido al proceso que tomará la política monetaria por parte de la Fed dados los últimos datos de inflación de octubre, que podría llevar a incrementos en la tasa de interés antes del final de 2023. Por su parte, el tipo de cambio cerró en COP \$3.884 presionado por un mayor apetito mundial de dólar ante las preocupaciones por el crecimiento y el avance de una nueva ola de coronavirus.

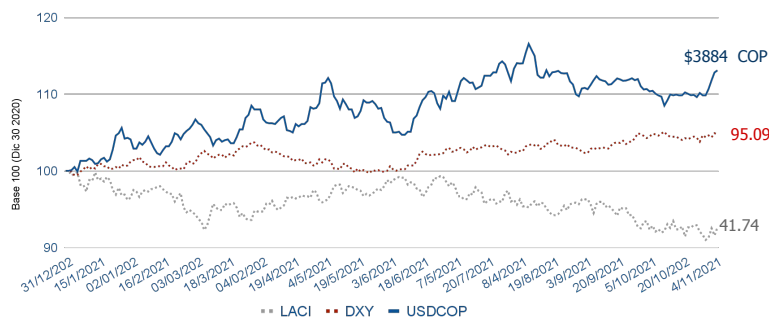
### Commodities

El WTI y el Brent registraron movimientos negativos de 0,57% y 0,81%, ubicándose en USD \$80.81 y USD \$82.07 por barril, respectivamente; después de que la OPEP+ apuntará a agregar la totalidad de los 400.000 barriles por día que tiene como objetivo para cada mes, y revisará el ritmo de los aumentos de producción en el primer trimestre. Finalmente, el oro subió un 2,56%, cerrando en USD \$1.865 la onza, reforzado por los crecientes temores de inflación y las garantías de los principales bancos centrales de que las tasas de interés permanecerán bajas por el momento.

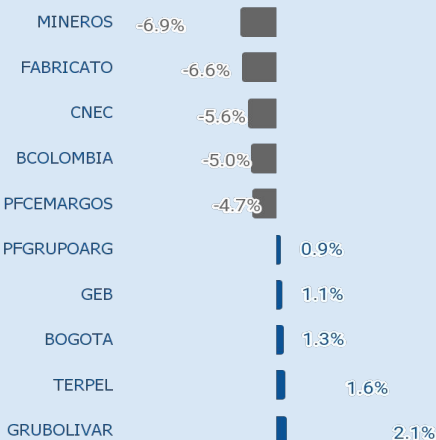
| Región        | País | Índices          | Último Precio | Δ% Semanal | Δ% Año Corrido |
|---------------|------|------------------|---------------|------------|----------------|
| Latinoamérica |      | MSCI COLCAP      | 1,356         | -2.30%     | -5.70%         |
|               |      | BOVESPA          | 106,411       | 1.50%      | -10.60%        |
|               |      | IPSA             | 4,486         | 2.20%      | 7.40%          |
|               |      | IPC              | 51,427        | -1.10%     | 15.10%         |
| Europa        |      | FTSE             | 7,348         | 0.60%      | 12.10%         |
|               |      | DAX              | 16,094        | 0.20%      | 17.30%         |
|               |      | CAC 40           | 7,091         | 0.70%      | 26.60%         |
| Norteamérica  |      | S&P 500          | 4,682         | -0.30%     | 25.40%         |
|               |      | Nasdaq Composite | 15,861        | -0.70%     | 23.20%         |
|               |      | Dow Jones        | 36,100        | -0.60%     | 18.70%         |

| Commodities | Último Precio | Δ% Semanal | Δ% Año Corrido |
|-------------|---------------|------------|----------------|
| Oro         | 1,865         | 2.56%      | -1.56%         |
| Plata       | 25.30         | 4.70%      | -5.14%         |
| Brent       | 82.07         | -0.81%     | 59.86%         |
| WTI         | 80.81         | -0.57%     | 66.96%         |

### Índices monedas



## Acciones con mayor variación semanal



| Índices | Último Precio | Δ% Semanal | Δ% Año Corrido |
|---------|---------------|------------|----------------|
| COLIR   | 884           | -2.10%     | -6.00%         |
| COLTES  | 300           | 0.20%      | -7.30%         |

## Principales Titulares de la Semana

Un récord de 4,4 millones de estadounidenses dejaron su trabajo en septiembre

Un número sin precedentes de estadounidenses renunció a su empleo en septiembre, lo que pone de manifiesto que la persistente rotación está socavando los esfuerzos de los empleadores para cubrir un nivel casi récord de vacantes. 4,4 millones de estadounidenses renunciaron a sus puestos de trabajo en septiembre, según mostró la Encuesta de Ofertas de Empleo y Rotación Laboral (JOLTS, por sus siglas en inglés) del Departamento de Trabajo. Mientras tanto, el número de puestos disponibles se redujo a 10,4 millones.

Fuente: Bloomberg



## La inflación en Estados Unidos subió a su nivel más alto en 30 años

Durante los últimos 12 meses, los precios subieron un 6,2%, lo que representa el mayor aumento desde noviembre de 1990. Si se excluyen los precios de los alimentos y la energía, que tienden a ser más volátiles, el índice de precios subió un 4,6% durante el mismo período, el mayor salto desde agosto 1991. El índice general de precios subió un 0,9% en octubre, ajustado por variaciones estacionales, significativamente más del 0,6% que habían pronosticado los economistas. Los incrementos de precios se debieron a aumentos en múltiples categorías, que incluyen energía, refugio, automóviles y alimentos, este último.

Fuente: Reuters



## Aviso Legal

bvc se permite informar que la presente publicación tiene como propósito brindar información del contexto de mercado local y global; en ningún momento realiza análisis de riesgo de mercado ni proporciona recomendaciones de inversión o reemplaza las fuentes oficiales de información.

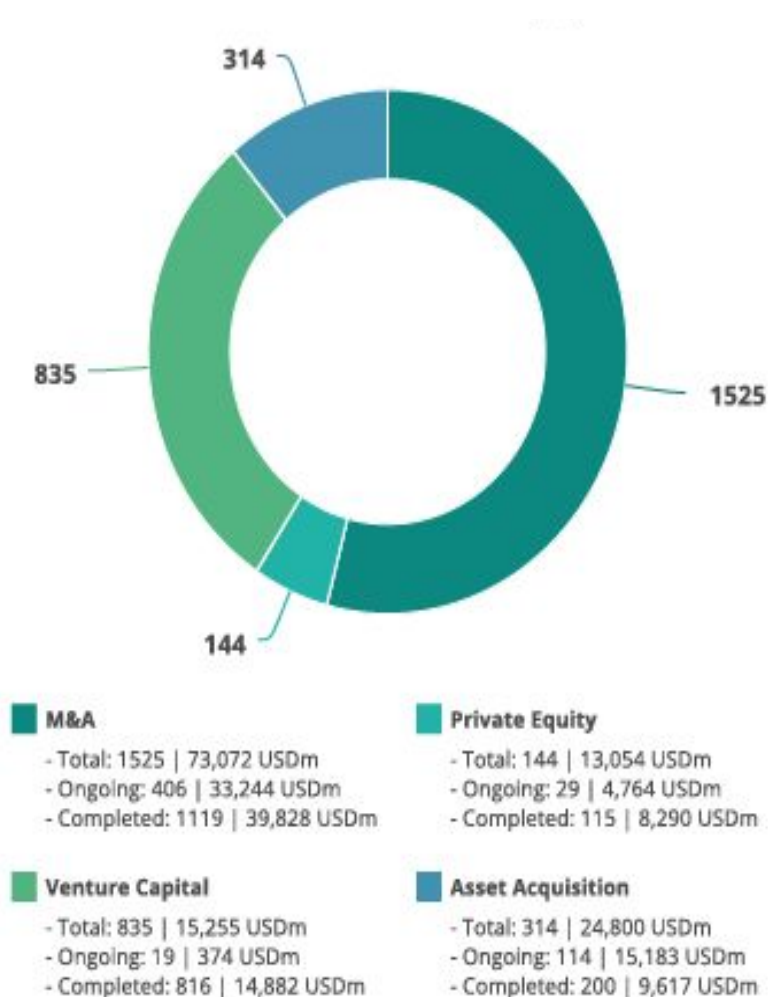
## Mercado M&A de América Latina registra un aumento del 39% en octubre de 2021

El mercado de M&A en América Latina ha contabilizado en octubre de 2021 un total de 294 fusiones y adquisiciones, entre anunciadas y cerradas, por un importe agregado de USD 12.190,22 M. Por su parte, en los diez meses del año se han producido un total de 2.817 transacciones, de las cuales 1.374 registran un importe conjunto de USD 126.181m, lo que implica un aumento del 39,52% en el número de operaciones y un incremento del 129,62% en el importe de estas, con respecto a octubre de 2020. Según datos registrados, todos los países estudiados por TTR han registrado un crecimiento en el número de transacciones y en su capital movilizado.

En octubre se han contabilizado un total de 144 operaciones de Private Equity por USD 13.054m, lo cual supone un incremento del 12,50% el número de operaciones y un aumento del 487,34% en el importe de éstas, con respecto al mismo periodo del año anterior. En el segmento de Venture Capital ha contabilizado en el décimo mes del año un total de 835 operaciones con un importe agregado de USD 15.255m, lo que implica una variación positiva del 48,05% en el número de operaciones y un crecimiento del 227,10% en el importe de las mismas en términos interanuales. En el segmento de Asset Acquisitions, hasta finales de octubre se han registrado 314 operaciones, por un valor de USD 24.800m, lo cual representa un descenso del 6,27% en el número de operaciones, y un aumento del 67,38% en el importe de estas, con respecto al mismo periodo de 2020.

### Ranking de operaciones por países

1. Por número de operaciones, **Brasil** lidera el ranking de países más activos de la región con **1.981 operaciones** (con un aumento del 53%), y con un aumento del 147% en el capital movilizado (USD 80.973m).
2. **México** le sigue con **308 operaciones** (con un aumento del 24%), y un crecimiento del 43% de su importe (USD 16.447m) con respecto a octubre de 2020.
3. **Chile** mantiene su posición en el ranking, con **277 operaciones** (un incremento del 47%), y con una variación positiva del 389% en el capital movilizado (USD 15.694m).
4. **Colombia**, en cuarta posición, refleja **169 transacciones** en los diez meses de 2021 (crecimiento del 30%) y un capital movilizado que ha alcanzado los USD 8.322m (un alza del 91% respecto al año anterior).
5. **Argentina**, por su parte, continúa en el ranking y registra **153 transacciones** (un aumento de 22%), y un incremento del 541% en el capital movilizado (USD 11.756m).
6. **Perú** presenta **91 operaciones**, (crecimiento del 15%) y con un aumento del 248% en el capital movilizado (USD 3.651m).



## Calendario económico

### Lunes 15



Festivo - Día de la Independencia de Cartagena



Indicador manufacturero Empire State (Nov)



Balanza comercial de la zona euro (Sep)  
Total de activos de reserva (Oct)

### Martes 16

PIB (3T)  
Balanza comercial (Sep)



Ventas minoristas (Oct)  
Indicador de precios de exportación e importación (Oct)



PIB en la zona euro (3T)  
Evolución del empleo (Anual)



### Miércoles 17



No hay evento programado



Permisos de construcción (Oct)  
Inventarios de petróleo crudo de la AIE



Inflación en la zona euro (Oct)

### Jueves 18

No hay evento programado



Nuevas peticiones de subsidio por desempleo  
IM de la Fed de Filadelfia (Nov)



No hay evento programado



### Viernes 19



No hay evento programado



Recuento de yacimientos activos en EE.UU. de Baker Hughes



Comparecencia de Lagarde  
Cuenta corriente en la zona euro (Sep)

## Fuentes

**Contexto Global:** [Bloomberg](#) | [Reuters](#)

[TTR - Transactional Track Record](#), Informe Mensual América Latina- Octubre

**Calendario Económico:** [DANE](#) | [Investing](#)

## Equipo

**David Santiago Ruiz Montoya**  
Practicante Investigación & Análisis  
pinvestigacion@bvc.com.co  
Tel. (+57 1) 3139000 Ext. 1287

**Daniela Alejandra Martínez Gutiérrez**  
Practicante Investigación & Análisis  
pinvestigacion1@bvc.com.co  
Tel. (+57 1) 3139000 Ext. 1287

## Aviso Legal

bvc se permite informar que la presente publicación tiene como propósito brindar información del contexto de mercado local y global; en ningún momento realiza análisis de riesgo de mercado ni proporciona recomendaciones de inversión o reemplaza las fuentes oficiales de información.