

El presente informe toma información de los principales portales de noticias macroeconómicas, adicionalmente Bloomberg LP es la fuente principal para la construcción de las gráficas aquí presentadas.

Oficina de Investigación y Análisis - Vicepresidencia de Producto - investigacion@bvc.com.co

## Contexto Global

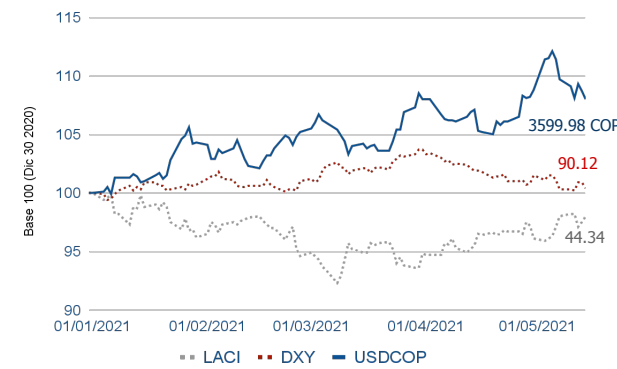
La semana pasada el comportamiento de los índices fue positivo. La economía estadounidense añadió 559.000 puestos de trabajo en mayo, según informó el viernes el Departamento de Trabajo, una mejora respecto a las 278.000 nóminas que se añadieron en abril pero no alcanzó a las expectativas de los analistas, 671.000. La tasa de desempleo bajó al 5,8% desde el 6,1%, lo que fue mejor que la estimación del 5,9%. Muchos creen que el informe sobre el empleo, aunque es sólido, no es lo suficientemente fuerte como para que la Reserva Federal reduzca su programa de compra de bonos. Tales acontecimientos se reflejaron en los principales índices accionarios de Wall Street: el S&P 500 subió 0,6%, hasta los 4.230 puntos, el Dow Jones Industrial Average subió un 0.70% y cerró en 34.756 puntos y el Nasdaq 100 subió un 0,5%, hasta los 13.814 puntos.

De igual forma, las bolsas europeas cerraron con una tendencia alcista reflejados en el comportamiento del DAX, CAC 40 y FTSE 100, los cuales registraron variaciones del 1.10%, 0.50% y 0.70% respectivamente; a pesar de la fuerte caída que presentaron las acciones de algunas aerolíneas después de que Reino Unido eliminó a Portugal de su llamada "Lista Verde" de destinos turísticos.

El dólar ganó más terreno en respuesta a las crecientes especulaciones sobre una mejora del mercado laboral, lo que a su vez podría transformarse en rumores de reducción de las expectativas de una mayor inflación el próximo mes, debido a esto el índice DXY presentó una valorización de 0.30%.

El WTI y el Brent registraron movimientos de 1.14% y -0.29%, ubicándose en US\$69.41 y US\$71.86 por barril, respectivamente. Esto guiado por la ralentización de las conversaciones entre Estados Unidos e Irán sobre el programa nuclear de Teherán, que redujo las expectativas de un retorno del suministro de petróleo iraní.

Índices	Último Precio	Δ% Semanal	Δ% Año Corrido
COLCAP	1,245	3.20%	-13.40%
S&P 500	4,230	0.60%	13.30%
Nasdaq Composite	13,814	0.50%	7.30%
Dow Jones	34,756	0.70%	14.30%
FTSE	7,069	0.70%	7.80%
DAX	15,693	1.10%	14.40%
CAC 40	6,516	0.50%	16.40%
IPC	50,484	0.90%	13.00%
BOVESPA	130,126	3.60%	9.30%
IPSA	4,227	-0.70%	1.20%



Commodities	Último Precio	Δ% Semanal	Δ% Año Corrido
Oro	1,892	-0.64%	-1.05%
Plata	27.79	-0.16%	3.97%
Brent	71.66	-0.29%	6.14%
WTI	69.41	1.14%	6.49%

## Acciones con mayor variación semanal

GRUBOLIVAR	-2.7%	
ENKA	-2.3%	
PFCORFICOL	-1.5%	
GRUPOSURA	-1.5%	
BVC	-0.7%	
GEB	5.3%	
ECOPETROL	6.5%	
CONCONCRET	6.7%	
ISA	9.9%	
PFAVH	13.3%	

Índices	Último Precio	Δ% Semanal	Δ% Año Corrido
COLIR	815	3.20%	-13.30%
COLTES	306	1.10%	-5.30%

## Principales Titulares de la Semana

### Yellen se enfrenta a la prueba de los acuerdos en la disputa sobre el impuesto mundial



La secretaria del Tesoro, Janet Yellen, se enfrenta a la presión de avanzar hacia un acuerdo fiscal global para el final de la semana, cuando se reúne con sus homólogos del Grupo de los Siete en una cumbre en Londres. La visita supone su primer viaje al extranjero como jefa del Tesoro. En reuniones bilaterales y de grupo, reforzará el mensaje del presidente Joe Biden al mundo de que Estados Unidos ha vuelto a desempeñar un papel de liderazgo multilateral tras cuatro años de distanciamiento.

Fuente: Bloomberg News

### Rusia y Arabia Saudí rechazan poner fin al gasto en petróleo y gas

Los países con mayor producción de petróleo en el mundo se enfrentan a las recomendaciones hechas por la Agencia Internacional de Energía, y continúan desarrollando sus políticas de inversión en el sector de petróleo y gas. El pasado jueves durante un discurso en el Foro Económico Internacional en San Petersburgo el viceprimer ministro ruso, Alexander Novak, dijo que la AIE aparentemente había llegado a sus hallazgos "utilizando cálculos inversos" sobre cómo lograr emisiones netas cero para 2050.

Fuente: CNBC



### Los fondos reciben más entradas por el aumento de las reservas bancarias

Los fondos del mercado monetario y la renta variable registraron entradas casi similares, según mostraron el viernes las últimas estadísticas de flujos de fondos de BofA's, en una tendencia de inversión desconcertante en medio de la creciente preocupación por la reducción de los estímulos por parte de los bancos centrales. Unos 16.000 millones de dólares entraron en fondos del mercado monetario en la semana hasta el miércoles, además de los 68.000 millones de dólares de la semana anterior.

Fuente: Reuters

## Aviso Legal

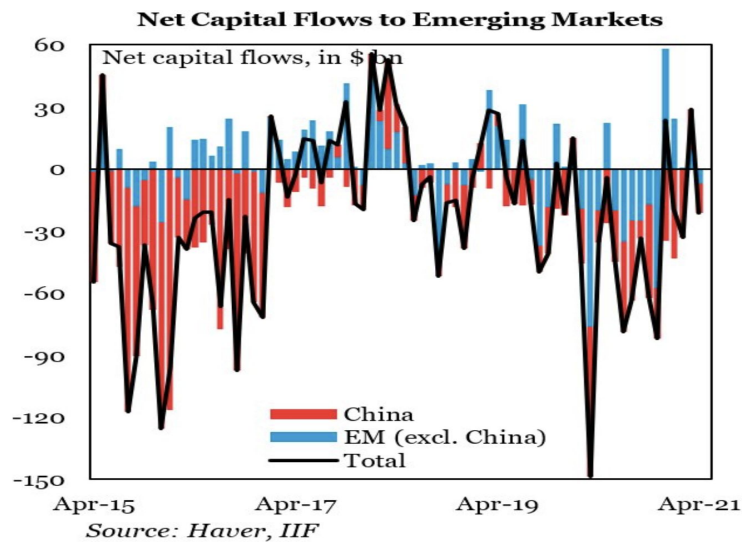
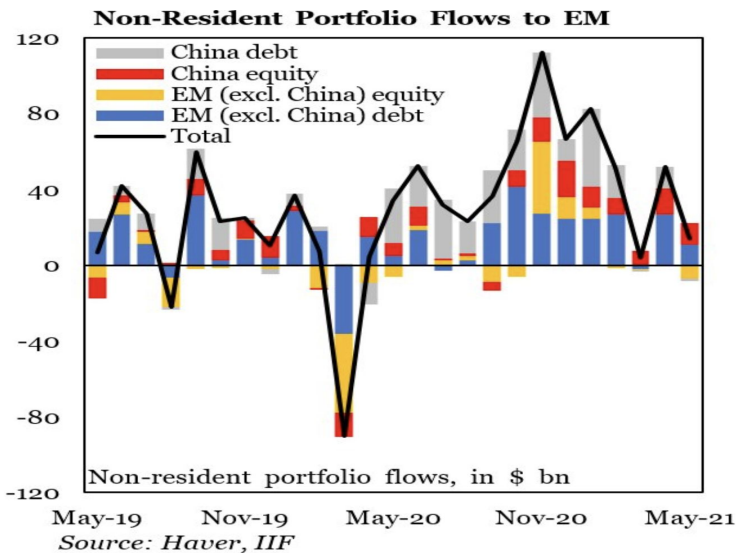
bvc se permite informar que la presente publicación tiene como propósito brindar información del contexto de mercado local y global; en ningún momento realiza análisis de riesgo de mercado ni proporciona recomendaciones de inversión o reemplaza las fuentes oficiales de información.

## Flujos hacia emergentes IIF - Mayo

Según el Instituto de Finanzas Internacionales, los flujos de capital hacia los mercados emergentes alcanzaron los 13.800 millones de dólares en mayo, lo que supone un aumento de más del triple con respecto al mismo mes del año anterior (4.100 millones), debido principalmente a la inversión en títulos de deuda; y una disminución de 31.700 millones respecto a abril de este año ocasionada por las expectativas inflacionarias.

Las inversiones en renta variable sufrieron salidas durante el mes de mayo al aumentar la incertidumbre en torno a las perspectivas de inflación. Las acciones de los mercados emergentes (excluida China) cayeron en 7.300 millones de dólares, mientras que China registró una entrada positiva de 11.300 millones de dólares. Por otro lado, los flujos hacia el mercado de deuda (excluido China) representaron 9.800 millones de dólares, mientras que China que sufrió salidas de 1.000 millones de dólares.

En términos de flujos regionales, los datos del IIF mostraron resultados mixtos. Los mercados latinoamericanos recibieron las mayores entradas, con 6.200 millones de dólares y 1.700 millones de dólares para acciones y deuda, respectivamente. Los mercados emergentes de Europa, África y Oriente Medio recibieron 6.500 millones de dólares de entradas, mientras que los mercados emergentes de Asia sufrieron salidas netas de 500 millones de dólares.



### Fuentes

Contexto Global: [Reuters](#) | [CNBC](#)

Fondo bursátil de deuda soberana: [Flujos hacia emergentes - Mayo](#) | IIF

### Equipo

**Gabriela Rincón Ariza**  
Analista Investigación & Análisis  
gabriela.rincon@bvc.com.co  
Tel. (+57 1) 3139000 Ext. 1287

**Carlos Sebastián Pardo Monroy**  
Practicante Investigación & Análisis  
Pinvestigacion1@bvc.com.co  
Tel. (+57 1) 3139000 Ext. 1287

**David Santiago Ruiz Montoya**  
Practicante Investigación & Análisis  
Pinvestigacion@bvc.com.co  
Tel. (+57 1) 3139000 Ext. 1287

### Aviso Legal

bvc se permite informar que la presente publicación tiene como propósito brindar información del contexto de mercado local y global; en ningún momento realiza análisis de riesgo de mercado ni proporciona recomendaciones de inversión o reemplaza las fuentes oficiales de información.