

El presente informe toma información de los principales portales de noticias macroeconómicas, adicionalmente Bloomberg LP es la fuente principal para la construcción de las gráficas aquí presentadas.

Oficina de Investigación y Análisis - Vicepresidencia de Producto - [investigacion@bvc.com.co](mailto:investigacion@bvc.com.co)

## Contexto Global

### Renta Variable

Las bolsas estadounidenses registraron una semana positiva, pese al conflicto geopolítico, las acciones se han mantenido relativamente resistentes ante datos económicos optimistas y comentarios de la Reserva Federal que reiteran la dificultad para lograr frenar la inflación. Apple, Alphabet, Amazon, Meta Platforms cerraron en verde respaldado por la confianza de los inversionistas, mientras que Microsoft fue la excepción cerrando por debajo de su cotización promedio. Alaska Air Group subió más de un 1% después de que Bank of America respaldara las perspectivas financieras de la aerolínea. El S&P 500 registró un aumento del 1.80%, culminando en 4,543, el Nasdaq Composite cerró en 14,169, representando una variación positiva de 2.00%, mientras que el Dow Jones registró ganancias del 0.30% cerrando en un precio de 34,861.

Las bolsas europeas terminaron en un terreno mixto después del anuncio de la Reserva Federal de que la política monetaria se endurecerá de forma agresiva en un intento de frenar la inflación acelerada, mientras los inversores siguen vigilando la guerra en Ucrania. La acción sueca Trelleborg subió más de un 23% para liderar el índice de valores europeos luego del anuncio de la compra por Yokohama Rubber de su negocio de neumáticos por 2,180 millones de dólares. Los mejores resultados de la sesión en el DAX fueron Fresenius Medical Care, que subió un 2.63% o 1.54 puntos para cotizar a 60.12 al cierre. Por su parte, Infineon Technologies sumó un 2.34% para terminar en 31,28. El CAC 40 cerró en 6,554 al disminuir un 1.00%, el DAX se ubicó en 14,306 al presentar una reducción de 0.70% y el FTSE culminó en 7,483 presentando una variación positiva de 1.10%.

### Renta Fija

El rendimiento del bono del Tesoro a 10 años de referencia se ubicó en 2.48%. El rendimiento del bono del Tesoro a 30 años subió hasta 2.60%.

### Monedas

El índice DXY subió y cerró en USD 98.81, impulsado por un mercado que se ha vuelto reactivo al riesgo en medio de la prolongada guerra entre Rusia y Ucrania. Además, a medida que la crisis se intensifica disminuyen las esperanzas de una solución diplomática, el presidente Biden advirtió a China de las consecuencias si apoyaba la invasión rusa de Ucrania. Por su parte, el tipo de cambio se fortaleció y cerró en COP \$3,794, en línea con el precio del petróleo el cual continúa su tendencia alcista y se ubica por encima de los USD \$110 por barril.

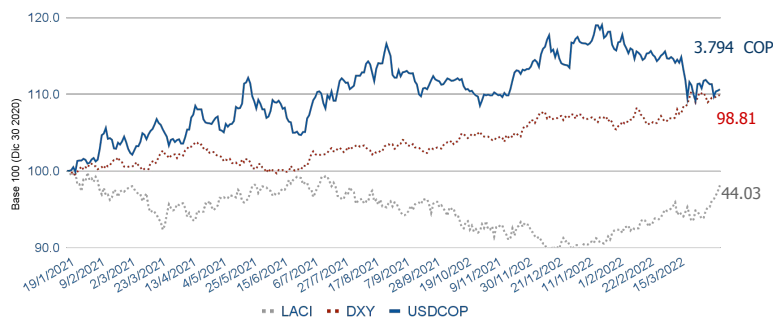
### Commodities

El WTI y el Brent registraron movimientos positivos de 8.79% y 10.83%, ubicándose en USD \$113.90 y USD \$119.62 por barril, respectivamente; luego de que los informes de un ataque a una instalación petrolera en Arabia Saudita renovarían las preocupaciones sobre los suministros mundiales de crudo. Sumado a esto, los países de la Unión Europea no lograron acordar una prohibición de las importaciones de crudo ruso. Finalmente, los precios del Oro subieron 1.91%, al aumentar su demanda como activo refugio de frente a las constantes tensiones entre Ucrania y Rusia, este último se ha visto afectado por las nuevas sanciones económicas, que han generado un efecto negativo en su economía.

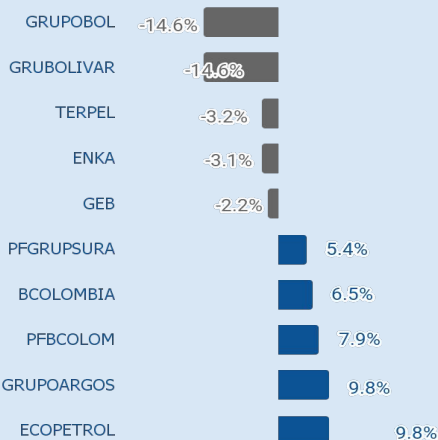
Región	País	Índices	Último Precio	Δ% Semanal	Δ% Año Corrido
Latinoamérica		MSCI COLCAP	1,607	4.40%	13.90%
		BOVESPA	119,081	3.30%	13.60%
		IPSA	4,965	2.30%	15.20%
		IPC	55,436	-0.10%	4.30%
Europa		FTSE	7,483	1.10%	1.10%
		DAX	14,306	-0.70%	-9.90%
		CAC 40	6,554	-1.00%	-8.60%
Norteamérica		S&P 500	4,543	1.80%	-4.90%
		Nasdaq Composite	14,169	2.00%	-10.00%
		Dow Jones	34,861	0.30%	-4.20%

Commodities	Último Precio	Δ% Semanal	Δ% Año Corrido
Oro	1,958	1.91%	7.91%
Plata	25.53	2.25%	10.78%
Brent	119.62	10.83%	50.81%
WTI	113.90	8.79%	47.94%

### Índices monedas



## Acciones con mayor variación semanal



Índices	Último Precio	Δ% Semanal	Δ% Año Corrido
COLSC	1,048	-0.30%	7.70%
COLTES	275	-2.10%	-8.00%

## Principales Titulares de la Semana

### La actividad empresarial de EE.UU. sube en marzo a su nivel más alto en ocho meses

Una medida de la actividad empresarial de Estados Unidos aumentó a un máximo de ocho meses en marzo, impulsada por la fuerte demanda tanto de bienes como de servicios, pero la guerra de Rusia contra Ucrania perjudicó el sentimiento. S&P Global dijo que su índice de producción PMI compuesto de Estados Unidos -que le hace un seguimiento a los sectores manufacturero y de servicios- subió a 58,5 este mes, convirtiéndolo en la lectura más alta desde julio de 2021.

Fuente: [Reuters](#)



### La UE llega a un acuerdo sobre el gas con Estados Unidos para reducir su dependencia de Rusia

Estados Unidos dijo que trabajará con socios internacionales para proporcionar al menos 15.000 millones de metros cúbicos más de gas natural licuado a Europa este año, buscando poner fin a la dependencia del bloque de las exportaciones energéticas rusas tras la invasión de Ucrania por parte del Kremlin. Se espera que estos volúmenes adicionales de GNL aumenten en el futuro, mencionó la Casa Blanca en un comunicado.

Fuente: [CNBC](#)

## Aviso Legal

bvc se permite informar que la presente publicación tiene como propósito brindar información del contexto de mercado local y global; en ningún momento realiza análisis de riesgo de mercado ni proporciona recomendaciones de inversión o reemplaza las fuentes oficiales de información.

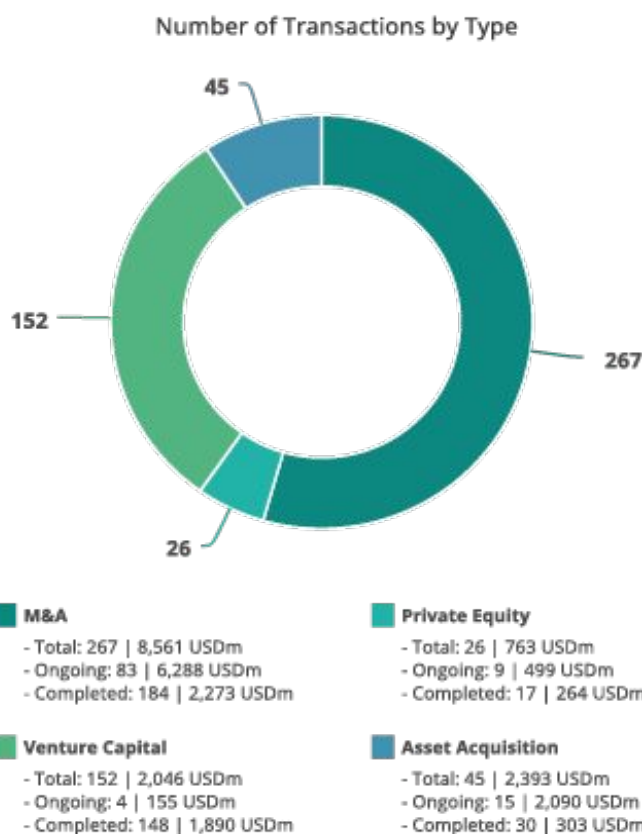
## Mercado M&A de América Latina registra un aumento del 14% en febrero de 2022

El mercado de M&A en América Latina ha contabilizado en febrero de 2022 un total de 206 fusiones y adquisiciones, entre anunciadas y cerradas, por un importe agregado de USD \$7.896,30 M. En los dos primeros meses del año se han producido un total de 490 transacciones, de las cuales 226 registran un importe conjunto de USD \$13.762 M, implicando un aumento del 14% en el número de operaciones y una disminución del 48% en el importe de estas, con respecto al mismo período de 2021.

En febrero de 2022 se han contabilizado un total de 26 operaciones de Private Equity por USD 763m, que supone una disminución del 21% el número de operaciones y del 80% en el importe de éstas, con respecto al mismo periodo del año anterior. Por su parte, el segmento de Venture Capital ha contabilizado en el segundo mes del año un total de 152 operaciones con un importe agregado de USD \$2.046 M, implicando una variación positiva del 9% en el número de operaciones y del 30% en el importe de las mismas en términos interanuales. En el segmento de Asset Acquisitions, hasta finales de febrero se han registrado 45 operaciones, por un valor de USD \$2.393 M, representando una reducción del 4% en el número de operaciones y un aumento del 21% en el importe de estas, con respecto al mismo periodo de 2021.

### Ranking de operaciones por países

- Por número de operaciones, **Brasil** lidera el ranking de países más activos de la región con **354 operaciones** (con un aumento interanual del 26%), y con un descenso del 57% en el capital movilizado (USD \$9.995 M).
- **México**, con **52 operaciones** (con un incremento del 13%), y un alza del 278% de su importe con respecto a febrero de 2021 (USD \$1.554 M).
- **Chile** mantiene su tercera posición en el ranking, con **38 operaciones** (una disminución del 21%), y con una reducción del 72% en el capital movilizado (USD \$768 M).
- **Argentina**, sube a la cuarta posición, y refleja **29 transacciones** en los dos primeros meses de 2022 (un 4% más) y un capital movilizado que ha alcanzado los USD \$629 M (con un descenso del 48% respecto al año anterior).



- **Colombia**, baja a la cuarta posición, y registra **28 transacciones** (un descenso de 22%), y una subida del 49% en el capital movilizado (USD \$1.481 M).
- En último lugar, **Perú** presenta **21 operaciones** (aumento del 24%) y un descenso del 82% en el capital movilizado (USD \$331 M).

## Calendario económico

### Lunes 28



Encuesta de Gasto Interno en Turismo (Anual)



Balanza comercial de bienes (Feb)



No hay evento programado

### Miércoles 30



No hay evento programado



Cambio del empleo no agrícola ADP  
PIB (Trimestral) (4T)



Confianza del consumidor en la zona euro

### Viernes 1



No hay evento programado



Nóminas no agrícolas (Mar)  
Tasa de desempleo (Mar)



IPC en la zona euro (Anual) (Mar)

### Martes 29

Índice de Costos de la Construcción de Edificaciones



Confianza del consumidor de The Conference Board



No hay evento programado



### Jueves 31

Datos del mercado laboral  
Decisión sobre la tasa de interés de intervención



Nuevas peticiones de subsidio por desempleo



Tasa de desempleo en la zona euro (Feb)



## Fuentes

**Contexto Global:** [Reuters](#) | [CNBC](#)

[TTR](#)

**Calendario Económico:** [DANE](#) | [Investing](#)

## Equipo

**Luis Felipe Cabezas García**  
Practicante Investigación & Análisis  
pinvestigacion@bvc.com.co  
Tel. (+57 1) 3139000 Ext. 1287

**Daniela Alejandra Martínez Gutiérrez**  
Analista Jr. Investigación y Análisis  
daniela.martinez@bvc.com.co  
Tel. (+57 1) 3139000 Ext. 1287

**Diego Alexander Sanchez Zuñiga**  
Practicante Investigación & Análisis  
pinvestigacion1@bvc.com.co  
Tel. (+57 1) 3139000 Ext. 1287

## Aviso Legal

bvc se permite informar que la presente publicación tiene como propósito brindar información del contexto de mercado local y global; en ningún momento realiza análisis de riesgo de mercado ni proporciona recomendaciones de inversión o reemplaza las fuentes oficiales de información.