

El presente informe toma información de los principales portales de noticias macroeconómicas, adicionalmente Bloomberg LP es la fuente principal para la construcción de las gráficas aquí presentadas.

Oficina de Investigación y Análisis - Vicepresidencia de Producto - investigacion@bvc.com.co

Contexto Global

Renta Variable

Las bolsas estadounidenses registraron una semana positiva a pesar de la alta volatilidad de la sesión; se evidenció un mejor inicio de la temporada de utilidades del tercer trimestre de 2022 y las expectativas de un pico de inflación e indicadores técnicos sobrevalorados, balancearon los eventos negativos como comentarios de oficiales de la FED sobre seguir siendo muy restrictivos con la política monetaria. Por otro lado, las probabilidades de recesión en Estados Unidos aumentaron a 100% según economistas de Bloomberg. En línea con lo anterior, las acciones del mercado tecnológico cerraron con resultados favorables; enfáticamente Apple subió un 2.71%, Tesla cerca de un 3.45% y Google ganó un 1.16%. El S&P 500 registró un aumento del 4.70%, culminando en 3,753, el Nasdaq Composite cerró en 10,860, representando una variación positiva del 5.20% y el Dow Jones subió un 4.90% cerrando en un precio de 31,083.

Por otra parte, las bolsas europeas cerraron al alza debido a la renuncia inesperada de Liz Truss como Primera Ministra del Reino Unido seguida del anuncio de que el conservador Rishi Sunak asumirá este importante cargo, los mercados han reaccionado de manera favorable estabilizando la curva de rendimiento de los bonos y el desempeño de la libra esterlina frente al dólar estadounidense. El CAC 40 cerró en 6,035 al subir un 1.70%, el DAX se ubicó en 12,731 al presentar un incremento de 2.40%, mientras que el FTSE culminó en 6,035 presentando una variación positiva de 1.70%.

Renta Fija

El rendimiento del bono del Tesoro a 10 años de referencia se ubicó en 4.219%. El rendimiento del bono del Tesoro a 30 años subió a 4.337%.

Monedas

El índice DXY subió y cerró en 112.012, principalmente por el aumento sostenido de la confianza en el billete verde, sin embargo, los analistas prevén una baja en los siguientes días ante posibles movimientos del banco central de Japón para frenar la depreciación del Yen. Por su parte, el tipo de cambio se devaluó y cerró en COP \$4,915, donde el entorno sigue marcado por el nerviosismo ante una credibilidad respecto a las declaraciones del ministro Jose Antonio Ocampo, donde se comprometió a cumplir con la regla fiscal y mantener la estabilidad del país.

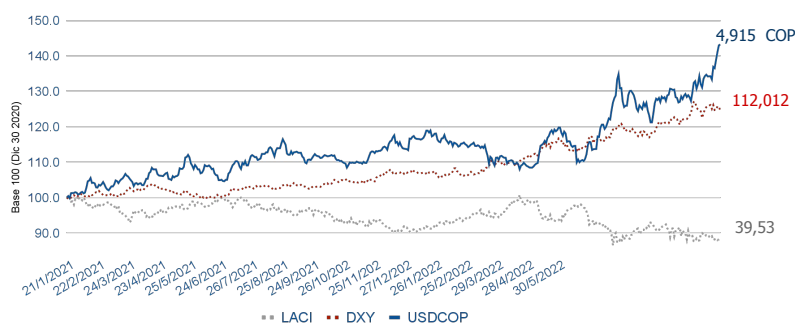
Commodities

El petróleo WTI registró movimientos negativos de 0.65% situándose en USD \$85.05 por barril, mientras que el Brent registró movimientos positivos de 2.04% lo que representa un precio final de USD \$93.50 por barril. Lo anterior tras la expectativa de la próxima reunión de la FED donde algunos analistas señalan que si bien habrá un aumento en la tasa, para esta ocasión se podría presenciar una FED un poco más flexible. Finalmente, los precios del Oro subieron un 0.80%, como respuesta a la incertidumbre por parte de la política japonesa, sin embargo los analistas señalan que las probabilidades de que continúe la tendencia bajista son mayores tras penetrar la línea de rendimiento del 3%.

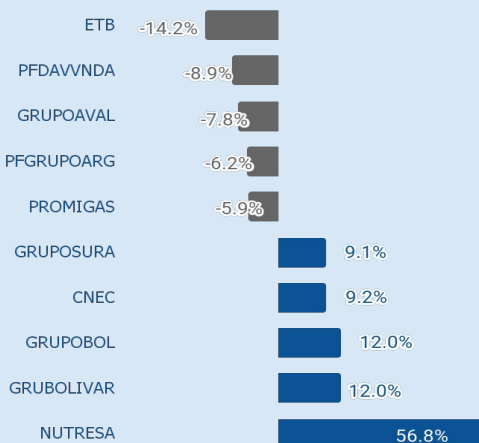
Región	País	Índices	Último Precio	Δ% Semanal	Δ% Año Corrido
Latinoamérica		MSCI COLCAP	1,232	5.40%	-12.70%
		BOVESPA	119,929	7.00%	14.40%
		IPSA	5,147	3.50%	19.50%
		IPC	47,120	3.70%	-11.40%
Europa		FTSE	6,970	1.60%	-5.90%
		DAX	12,731	2.40%	-19.90%
		CAC 40	6,035	1.70%	-15.90%
Norteamérica		S&P 500	3,753	4.70%	-21.50%
		Nasdaq Composite	10,860	5.20%	-31.00%
		Dow Jones	31,083	4.90%	-14.60%

Commodities	Último Precio	Δ% Semanal	Δ% Año Corrido
Oro	1,658	0.80%	-8.65%
Plata	19.42	6.26%	-15.72%
Brent	93.50	2.04%	17.88%
WTI	85.05	-0.65%	10.47%

Índices monedas



Acciones con mayor variación semanal



Índices	Último Precio	Δ% Semanal	Δ% Año Corrido
COLEQTY	836	5.50%	-15.70%
COLTES	234	-5.00%	-21.90%

Principales Titulares de la Semana

El rendimiento del tesoro a 10 años alcanzó máximo histórico tras 14 años.

El rendimiento del tesoro a 10 años alcanzó un máximo histórico tras 14 años, cuyo valor llegó al 4.33 % en un momento de la sesión. Por su parte, el rendimiento del Tesoro a 30 años, que es clave para las tasas hipotecarias, subió casi 10 puntos básicos a 4.31%. Lo anterior se entiende por las preocupaciones del mercado sobre una recesión, dado que se han fortalecido en las últimas semanas, ante los resultados de los datos macroeconómicos que reflejan signos de contracción económica, mientras que la Reserva Federal continúa adoptando un tono agresivo.

Fuente: [CNBC](https://www.cnbc.com)



El Banco Central Europeo confirma los planes de aumento de tasas y eleva proyecciones de inflación

En la mañana del Jueves 20 de octubre, el dólar tocó máximos de \$4,921 siendo esta una cifra récord para el histórico de la TRM en el país. Los analistas reconocen que si bien, la depreciación del peso colombiano se le puede atribuir al comportamiento de la economía mundial y a la decisiones tomadas por parte de la FED en los últimos meses, el país tampoco ha logrado enviar mensajes de estabilidad respecto al programa de reforma tributaria, lo que pone muchas dudas sobre inversionistas internacionales respecto a la capacidad de pago de la deuda pública del país.

Fuente: [Bloomberg](https://www.bloomberg.com)

Aviso Legal

bvc se permite informar que la presente publicación tiene como propósito brindar información del contexto de mercado local y global; en ningún momento realiza análisis de riesgo de mercado ni proporciona recomendaciones de inversión o reemplaza las fuentes oficiales de información.

Mercado M&A en América Latina registra una disminución del 10% hasta el tercer trimestre de 2022

El mercado transaccional de América Latina ha registrado hasta el tercer trimestre de 2022 un total de 2,455 fusiones y adquisiciones, entre anunciadas y cerradas, por un importe agregado de USD \$74 mm, según el más reciente informe de Transactional Track Record, en colaboración con Datasite y Aon. Estas cifras suponen una disminución del 10% en el número de transacciones y una disminución del 38% en su valor, con respecto a las cifras registradas en el tercer trimestre de 2021.

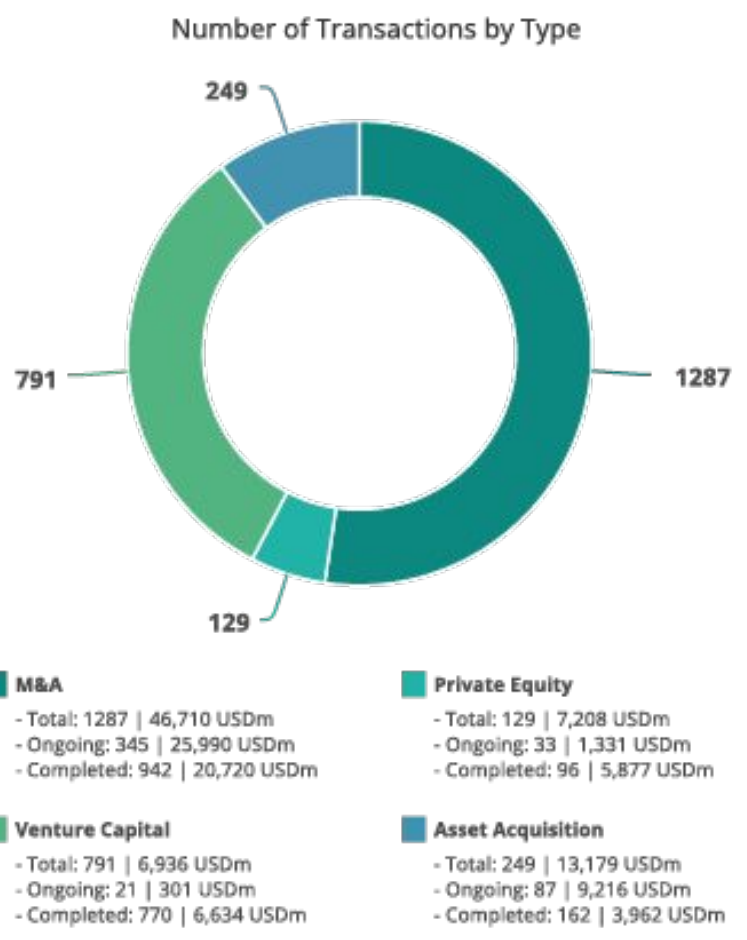
Hasta el tercer trimestre de 2022, se han contabilizado un total de 129 transacciones de Private Equity, de las cuales 53 tienen un importe no confidencial agregado de USD \$7.2 mm. Esto supone una disminución del 16% en el número de transacciones y un descenso del 36% en su importe, con respecto al mismo periodo de 2021.

Ranking de Operaciones por Países

En 2022, por número de transacciones, Brasil lideró el ranking de países más activos de la región con 1,699 deals (disminución del 11%) y una disminución del 39% en el capital movilizado en términos interanuales (USD \$46 mm). Le sigue en el listado México, con 310 transacciones (alza del 8%) y con un descenso del 24% de su importe (USD \$11 mm), con respecto al mismo periodo del año pasado.

Por su parte, Chile sube un puesto en el ranking, con 209 transacciones (un descenso del 21%) y con un descenso del 24% en el capital movilizado (USD \$9 mm). Colombia, por su parte, desciende en el ranking, pero es el único país de la región (con México) que registra un aumento en el número de transacciones. Así, registra 187 transacciones (aumento del 6%), con un descenso del 21% en capital movilizado (USD \$7 mm).

Entre tanto, las 143 transacciones ocurridas en Argentina representan un descenso del 4% y una disminución del 64% en su importe (USD \$3mm), respecto del mismo periodo del año pasado. Perú, por su parte, ha registrado 83 transacciones (descenso del 9%) y una disminución del 37% en su capital movilizado (USD \$1 mm), respecto al mismo periodo del año anterior.



Estados Unidos es el país que más ha apostado por realizar adquisiciones en Colombia, con 48 transacciones.

Calendario económico

Lunes 24



No hay evento programado



PMI manufacturero (oct)



PMI manufacturero de la zona euro (oct)

Martes 25

No hay evento programado



Confianza del consumidor de The Conference Board (Oct)



Encuesta sobre préstamos bancarios del BCE



Miércoles 26



No hay evento programado



Ventas de viviendas nuevas (Sep)



Masa monetaria M3 en la zona euro (Anual) (Sep)

Jueves 27

No hay evento programado



PIB (Trimestral) (3T)



Decisión del BCE sobre tipos de interés (Oct)



Viernes 28



Decisión de la JDBR sobre la tasa de interés de intervención



Índice de precios PCE (Anual) (Sep)



Confianza del consumidor en la zona euro (Oct)

Fuentes

Contexto Global: [CNBC](#) | [Bloomberg](#)

[TTR Records](#)

Calendario Económico: [DANE](#) | [Investing](#)

Equipo

Laura Tatiana Gutiérrez Cepeda
Practicante Investigación y Análisis
pinvestigacion@bvc.com.co
Tel. (+57 1) 3139000 Ext. 1287

Diego Alexander Sánchez Zúñiga
Analista Jr. Investigación y Análisis
investigacion@bvc.com.co
Tel. (+57 1) 3139000 Ext. 1287

David Leonardo Mora González
Practicante Investigación y Análisis
pinvestigacion1@bvc.com.co
Tel. (+57 1) 3139000 Ext. 1287

Aviso Legal

bvc se permite informar que la presente publicación tiene como propósito brindar información del contexto de mercado local y global; en ningún momento realiza análisis de riesgo de mercado ni proporciona recomendaciones de inversión o reemplaza las fuentes oficiales de información.