

El presente informe toma información de los principales portales de noticias macroeconómicas, adicionalmente Bloomberg LP es la fuente principal para la construcción de las gráficas aquí presentadas.

Oficina de Investigación y Análisis - Vicepresidencia de Producto - investigacion@bvc.com.co

Contexto Global

La semana pasada el comportamiento de los índices fue ligeramente positivo. El mercado aprovechó las ganancias de la sesión del jueves, ya que pasaron por alto el informe de inflación de los Estados Unidos del último mes. El estratega técnico de mercados del Banco de Inversión Piper Sandler dijo que, aunque el informe del IPC de mayo superó las estimaciones, el mercado no se sorprendió demasiado y digirió el dato como transitorio por ahora. Tales acontecimientos se reflejaron en los principales índices accionarios de Wall Street: el S&P 500 subió 0,4%, hasta los 4.247 puntos, el Dow Jones Industrial Average cayó un 0,80% y cerró en 34.480 puntos y el Nasdaq 100 subió un 1,8%, hasta los 14.069 puntos.

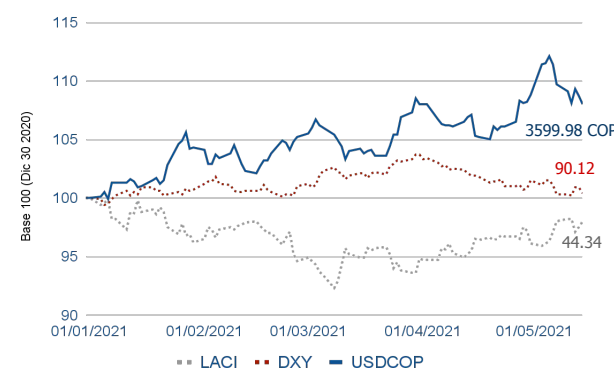
De igual forma, las bolsas europeas cerraron al alza por la esperanza de que los principales bancos centrales sigan manteniendo las políticas monetarias a pesar de las señales de aumento de la inflación y por los avances de las mineras y de las empresas de viajes. Así mismo, los datos positivos del PIB de Reino Unido, el cual aumentó un 2,3% intermensual en abril, superando ligeramente las expectativas, tuvieron un efecto positivo en el desempeño de los índices, que cerraron en positivo.

El índice DXY presentó una valorización y cerró en 90.12, ya que los mercados cambiarios mostraron una reacción mínima frente al dato de inflación de Estados Unidos porque se espera que esta subida sea temporal.

El WTI y el Brent registraron movimientos de 1.02% y 0.13%, ubicándose en US\$70.91 y US\$72.65 por barril, respectivamente. Esto gracias a la mejora de las perspectivas de la demanda mundial, ya que el aumento de las tasas de vacunación ha ayudado a levantar los frenos de la pandemia y reactivar las economías.

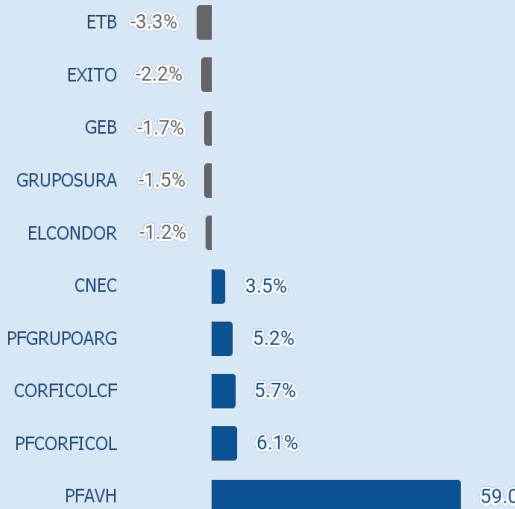
Finalmente, los precios del oro cayeron por el fortalecimiento del dólar, lo que sugiere que los flujos de cobertura de la inflación se están ralentizando al mismo tiempo que los flujos físicos se están debilitando.

Índices	Último Precio	Δ% Semanal	Δ% Año Corrido
COLCAP	1,262	1.30%	-12.30%
S&P 500	4,247	0.40%	13.80%
Nasdaq Composite	14,069	1.80%	9.30%
Dow Jones	34,480	-0.80%	13.40%
FTSE	7,134	0.90%	8.80%
DAX	15,693	0.00%	14.40%
CAC 40	6,601	1.30%	17.90%
IPC	51,286	1.60%	14.80%
BOVESPA	129,441	-0.50%	8.80%
IPSA	4,311	2.00%	3.20%



Commodities	Último Precio	Δ% Semanal	Δ% Año Corrido
Oro	1,878	-0.74%	-1.54%
Plata	27.92	-0.35%	3.54%
Brent	72.65	0.13%	6.27%
WTI	70.91	1.02%	7.59%

Acciones con mayor variación semanal



Índices	Último Precio	Δ% Semanal	Δ% Año Corrido
COLCAP	1,262	1.30%	-12.30%
COLTES	310	1.10%	-4.20%

Principales Titulares de la Semana

Estados Unidos dice que el G7 podría reasignar \$100 mil millones de dólares de los fondos del FMI a las naciones devastadas por el COVID



El G7 está estudiando la posibilidad de reasignar 100.000 millones de dólares del Fondo Monetario Internacional, con el fin de ayudar a los países que están lidiando por hacer frente a la crisis del COVID - 19. El asunto se estará discutiendo en la cumbre que toma lugar en Cornwall, Inglaterra, desde el viernes pasado.

Fuente: Reuters

La inflación en EE.UU. es la más alta en 13 años, ya que los precios suben un 5%.


El repunte de la economía estadounidense tras la pandemia está impulsando el mayor aumento de la inflación en casi 13 años, ya que los precios al consumo subieron en mayo un 5% con respecto a hace un año. El Departamento de Trabajo dijo que el aumento del mes pasado en el índice de precios al consumo fue el mayor desde agosto de 2008, cuando la lectura subió un 5,4%.



Fuente: The Wall Street Journal

El déficit comercial de EE.UU. se reduce ligeramente con respecto a los niveles récord

La demanda de importaciones por parte de los estadounidenses disminuyó en abril, lo que redujo el déficit comercial de Estados Unidos desde el nivel récord que había alcanzado el mes anterior, según los datos de la Oficina del Censo publicados el martes. El déficit de bienes y servicios se redujo a 68.900 millones de dólares en el mes, por debajo de los 75.020 millones de dólares revisados al alza en marzo, el nivel más alto de los datos que se remontan a enero de 1992.



Fuente: CNBC

Aviso Legal

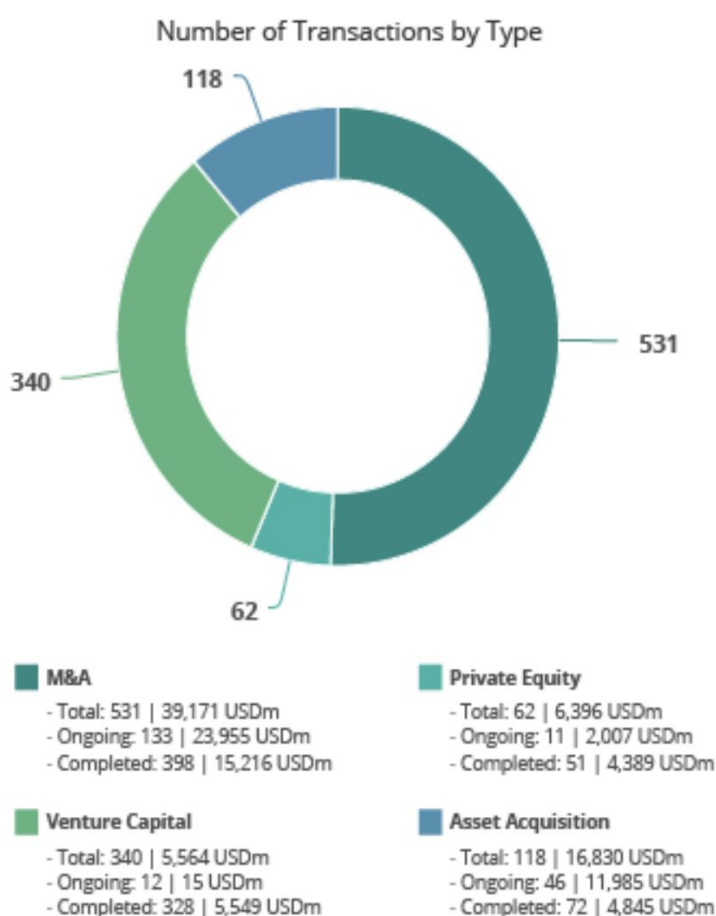
bvc se permite informar que la presente publicación tiene como propósito brindar información del contexto de mercado local y global; en ningún momento realiza análisis de riesgo de mercado ni proporciona recomendaciones de inversión o reemplaza las fuentes oficiales de información.

Mercado M&A de América Latina registra un aumento del 26% en mayo de 2021

El mercado transaccional de América Latina registró en mayo un total de 180 fusiones y adquisiciones, entre anunciadas y cerradas, por un importe agregado de USD 8.215m. Por su parte, en los cinco primeros meses del año se han producido un total de 1.050 transacciones, de las cuales 512 registran un importe conjunto de USD 67.960m, lo que implica un aumento del 25,60% en el número de operaciones y un aumento del 248,86% en el importe de estas, con respecto a mayo de 2020.

Ranking de Operaciones por Países

1. Brasil lidera el ranking de países más activos de la región con **693 operaciones** (con un aumento interanual del 34%), y con un aumento del 286% en el capital movilizado (USD 40.424m).
2. México le sigue con **132 operaciones** (con un aumento del 18%), y un crecimiento del 221% de su importe con respecto a febrero de 2020 (USD 9,246m).
3. Chile mantiene su posición en el ranking con **110 operaciones** (un aumento del 45%), y con un aumento del 440% en el capital movilizado (USD 8,041m).
4. Colombia quedó en cuarta posición con **72 transacciones** en los cinco primeros meses de 2021 (crecimiento del 22%) y con USD 2,778m de capital movilizado (con un incremento del 11% respecto al año anterior).
5. Argentina, por su parte registró **61 transacciones** (un aumento de 22%), y un aumento del 1,156% en el capital movilizado (USD 7,569m).
6. Perú presenta **39 operaciones** (crecimiento del 11%) y un aumento del 268% en el capital movilizado (USD 2,095m).



Fuentes

Contexto Global: [Reuters](#) | [CNBC](#) | [The Wall Street Journal](#)
 Fondo bursátil de deuda soberana: [TTR - Transactional Track Record, Informe Mensual América Latina – Mayo 2021](#)

Equipo

Gabriela Rincón Ariza
Analista Investigación & Análisis
 gabriela.rincon@bvc.com.co
 Tel. (+57 1) 3139000 Ext. 1287

David Santiago Ruiz Montoya
Practicante Investigación & Análisis
 Pinvestigacion@bvc.com.co
 Tel. (+57 1) 3139000 Ext. 1287

Aviso Legal

bvc se permite informar que la presente publicación tiene como propósito brindar información del contexto de mercado local y global; en ningún momento realiza análisis de riesgo de mercado ni proporciona recomendaciones de inversión o reemplaza las fuentes oficiales de información.