

El presente informe toma información de los principales portales de noticias macroeconómicas, adicionalmente Bloomberg LP es la fuente principal para la construcción de las gráficas aquí presentadas.

Oficina de Investigación y Análisis - Vicepresidencia de Producto - investigacion@bvc.com.co

Contexto Global

Renta Variable

Las bolsas estadounidenses registraron una semana en rojo, frente a un dato más débil de lo esperado sobre la confianza de los consumidores. La aparente evolución positiva de las conversaciones entre Rusia y Ucrania ayudó, al menos temporalmente, a que los inversionistas volvieran a invertir en activos de riesgo. Adicionalmente, el índice de precios al consumo (IPC) mostró un aumento incluso antes de que Rusia intensifique sus ataques en Ucrania. Tesla, Las Vegas Sands y Etsy Inc lideraron las pérdidas en los valores de consumo discrecional, este último cayendo más de un 11%. Los precios del trigo y el cobre se sitúan cerca de máximos históricos, mientras que el fuerte aumento del precio del níquel a principios de esta semana obligó a la Bolsa de Londres a interrumpir la negociación del metal. El S&P 500 registró pérdidas del 2.90%, culminando en 4,204, el Nasdaq Composite cerró en 12,844, representando una variación negativa de 3.50%, mientras que el Dow Jones disminuyó un 2.0% cerrando en un precio de 32,944.

Las bolsas europeas terminaron en positivo después que el presidente ruso, Vladimir Putin, declaró que se han producido "ciertos cambios positivos" en las conversaciones entre el Kremlin y Ucrania. Por su parte, el Banco Central Europeo (BCE) anunció que pondrá fin a su programa de compra de bonos en el tercer trimestre de 2022 si los datos económicos lo justifican. Su presidenta, Christine Lagarde, dijo que la guerra tendrá un "impacto material en la actividad económica y la inflación". Los mejores resultados de la sesión en el DAX fueron Siemens Energy AG, incrementándose en un 4.34%. El CAC 40 cerró en 6,260 aumentando un 3.30%, el DAX se ubicó en 13,628 después de aumentar un 4.10% y el FTSE culminó en 7,156 presentando una variación positiva de 2.40%.

Renta Fija

El rendimiento del bono del Tesoro a 10 años de referencia se ubicó en 1,999%. El rendimiento del bono del Tesoro a 30 años subió hasta 2,35%.

Monedas

El índice DXY subió y cerró en USD 99,12, impulsado, principalmente, por las tensiones geopolíticas. Por su parte, el tipo de cambio se fortaleció y cerró en COP \$3.819, a pesar del fortalecimiento del dólar estadounidense, el tipo de cambio local ha sido resiliente, impulsado por los altos precios de la energía (principalmente: Petróleo y Carbón).

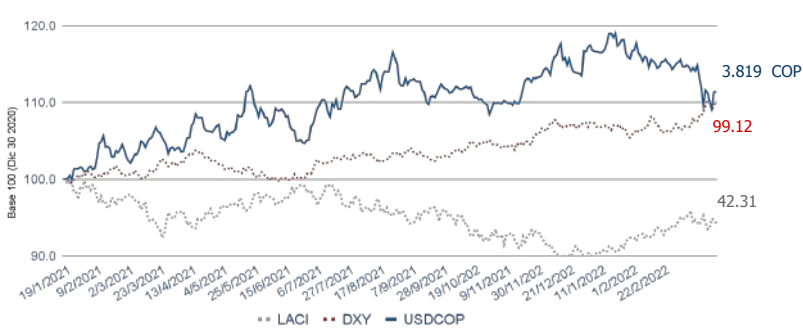
Commodities

El WTI y el Brent registraron movimientos negativos de -5.64% y -4.92%, ubicándose en USD \$109.15 y USD \$112.30 por barril, respectivamente; luego de que disminuyeran los ataques a Ucrania, por parte de Rusia, y ante un posible acuerdo que lleve al cese de este conflicto. Adicionalmente, el presidente Biden tuvo acercamientos con el gobierno Venezolano, con el fin de garantizar el suministro de Crudo para su nación y aliados, de frente a la prohibición del petróleo de Moscú. Finalmente, los precios del Oro subieron 0.90% ubicándose en máximos históricos desde Agosto de 2020, ya que la combinación de aumentos en los precios de la energía, los granos y metales básicos culminan en presiones inflacionarias dramáticas, siendo el principal soporte subyacente detrás de los movimientos al alza.

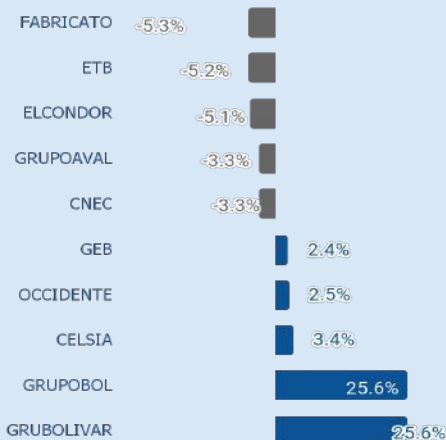
Región	País	Índices	Último Precio	Δ% Semanal	Δ% Año Corrido
Latinoamérica		MSCI COLCAP	1,548	0.40%	9.70%
		BOVESPA	111,713	-2.40%	6.60%
		IPSA	4,633	-0.20%	7.50%
		IPC	53,301	0.00%	0.20%
Europa		FTSE	7,156	2.40%	-3.30%
		DAX	13,628	4.10%	-14.20%
		CAC 40	6,260	3.30%	-12.70%
Norteamérica		S&P 500	4,204	-2.90%	-12.00%
		Nasdaq Composite	12,844	-3.50%	-18.40%
		Dow Jones	32,944	-2.00%	-9.50%

Commodities	Último Precio	Δ% Semanal	Δ% Año Corrido
Oro	1,988	0.90%	9.58%
Plata	25.87	0.66%	12.27%
Brent	112.30	-4.92%	41.58%
WTI	109.15	-5.64%	41.77%

Índices monedas



Acciones con mayor variación semanal



Índices	Último Precio	Δ% Semanal	Δ% Año Corrido
MSCI COLCAP	1,549	0.40%	9.70%
COLTES	281	-1.70%	-6.20%

Principales Titulares de la Semana

Inflación en Estados Unidos, en niveles más altos desde 1982

El índice de precios al consumo de febrero subió un 7,9% interanual, el más alto desde enero de 1982 y justo por encima de la estimación del Dow Jones del 7,8%. El aumento se debió a un incremento generalizado de los precios en las áreas de necesidades básicas de los consumidores -alimentos, combustible y vivienda- y se produce mientras la guerra entre Rusia y Ucrania se prolonga, lo que sigue haciendo subir los precios de la energía. Algunos economistas esperan que la inflación aumente aún más en el futuro.

Fuente: [CNBC](https://www.cnbc.com)



Los países y las empresas rehúyen el crudo ruso por la invasión de Ucrania

Rusia está empezando a tener problemas para vender su crudo y sus productos petrolíferos a medida que las prohibiciones occidentales y las sanciones financieras por su invasión de Ucrania empiezan a golpear su economía. Los Estados Unidos impusieron una amplia prohibición a las importaciones de petróleo y gas ruso, mientras que Gran Bretaña dijo que dejaría de comprar su petróleo y productos petrolíferos a finales de 2022.

Fuente: [Reuters](https://www.reuters.com)

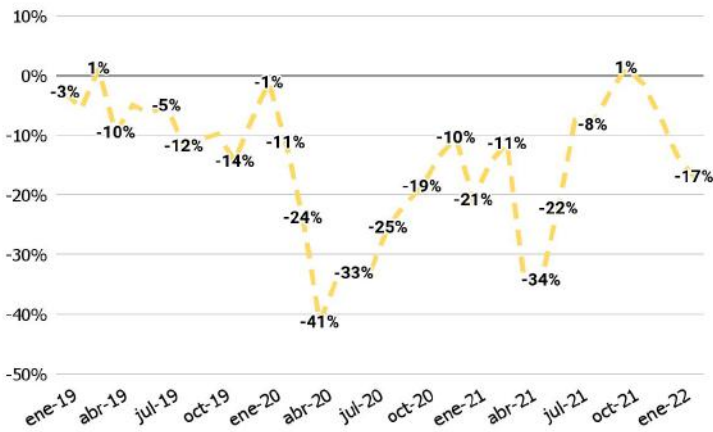
Aviso Legal

bvc se permite informar que la presente publicación tiene como propósito brindar información del contexto de mercado local y global; en ningún momento realiza análisis de riesgo de mercado ni proporciona recomendaciones de inversión o reemplaza las fuentes oficiales de información.

Confianza del consumidor por zona geográfica




EOC - Fedesarrollo



En Febrero, el Índice de Confianza del Consumidor registró un balance de -17,5%, presentando una disminución de 4,0 puntos porcentuales (pps) frente al mes anterior. La reducción en la confianza de los consumidores frente al mes pasado obedeció, principalmente, a un descenso de 6,8 pps en el Índice de Condiciones Económicas y una caída de 2,3 pps en el Índice de Expectativas del Consumidor.

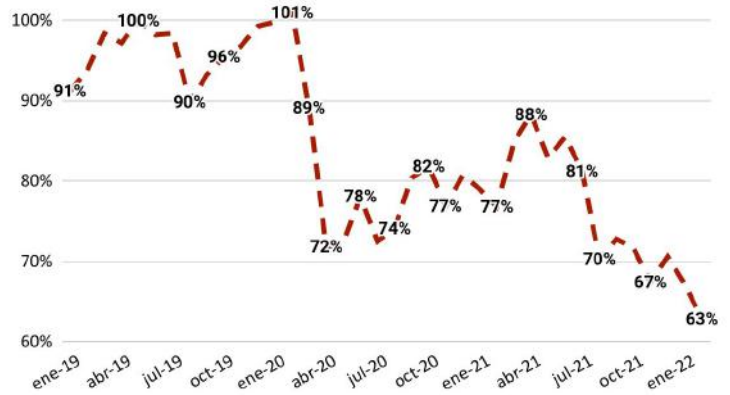
Comparando los resultados de lo corrido del primer trimestre 2022 con los del cuarto trimestre de 2021, se observa una reducción en la valoración de los consumidores sobre la situación del país y de los hogares, y la disposición de los consumidores a comprar bienes durables, al igual que la de comprar vivienda y vehículos.



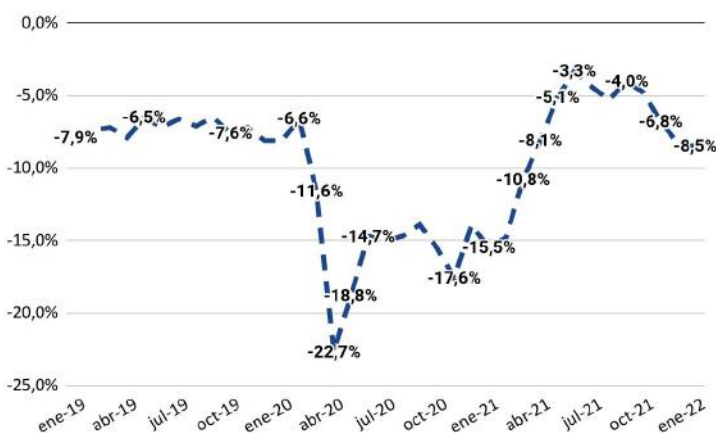
Confianza Consumidor - Michigan

El sentimiento del consumidor de la Universidad de Michigan para EE.UU. cayó a 59,7 en marzo de 2022 desde 62,8 en febrero, por debajo de las previsiones del mercado de 61,4, según las estimaciones preliminares. Se trata de la lectura más baja desde noviembre de 2011, ya que las expectativas de inflación aumentaron bruscamente debido a un aumento de los precios de los combustibles exagerado por la invasión rusa de Ucrania.

El índice de condiciones económicas actuales bajó a 67,8 desde 68,2, mientras que el indicador de expectativas se hundió a 54,4 desde 59,4. La tasa de inflación prevista a un año (5,4%) subió a su nivel más alto desde 1981 y los precios previstos del gas registraron su mayor subida mensual en décadas.



Confianza Consumidor - Zona Euro



El Indicador de Confianza de los consumidores de la zona Euro se confirmó en -8,8 en Febrero de 2022, el nivel más bajo desde el pasado mes de marzo. La opinión de los consumidores sobre su situación económica pasada se deterioró, al igual que, en menor medida, su intención de realizar compras importantes y la valoración de su situación económica futura. Sólo mejoraron las expectativas sobre la situación económica general del país. En el conjunto de la Unión Europea, el sentimiento de los consumidores cayó 0,2 puntos hasta -10,0, también el más débil en once meses.

La tasa de inflación general de España ha sido revisada al alza hasta el 7,6% en febrero de 2022, la más alta desde 1986, en comparación con una estimación preliminar del 7,4%, mayor que el incremento del 6,1% en el mes de enero.

Calendario económico

Lunes 14



Productividad Total de los Factores



Subasta de deuda a 3 meses
Subasta de deuda a 6 meses



Reunión del Eurogrupo

Miércoles 16



No hay evento programado



Inventarios de petróleo crudo de la AIE
Decisión de tipos de interés



No hay evento programado

Viernes 18



Importaciones (Anual)



Ventas de viviendas de segunda mano (Feb)



Balanza comercial de la Zona Euro (Ene)

Martes 15

Índice de Producción Industrial (IPI)



IPP (Mensual) (Feb)
IPP (Anual) (Feb)



Producción Industrial (Mensual) (Ene)



Jueves 17

No hay evento programado



Nuevas peticiones de subsidio por desempleo
Índice manufacturero de la Fed



IPC en la zona euro (Anual) (Feb)



Fuentes

Contexto Global: [CNBC](#) | [Reuters](#)

[CNBC](#) | [Portafolio](#) | [Reuters](#)

Calendario Económico: [DANE](#) | [Investing](#)

Equipo

Luis Felipe Cabezas García
Practicante Investigación & Análisis
pinvestigacion@bvc.com.co
Tel. (+57 1) 3139000 Ext. 1287

Daniela Alejandra Martínez Gutiérrez
Analista Jr. Investigación y Análisis
daniela.martinez@bvc.com.co
Tel. (+57 1) 3139000 Ext. 1287

Diego Alexander Sanchez Zuñiga
Practicante Investigación & Análisis
pinvestigacion1@bvc.com.co
Tel. (+57 1) 3139000 Ext. 1287

Aviso Legal

bvc se permite informar que la presente publicación tiene como propósito brindar información del contexto de mercado local y global; en ningún momento realiza análisis de riesgo de mercado ni proporciona recomendaciones de inversión o reemplaza las fuentes oficiales de información.